



Қазақстан Республикасы
Ұлттық экономика министрлігі
Статистика комитеті

www.stat.gov.kz

Қазақстанның негізгі қорлары Основные фонды Казахстана

2012-2016



Астана 2017

Қазақстан Республикасы Ұлттық экономика министрлігі
Статистика комитеті

«Қазақстан Республикасының Азаматтық кодексіне (ерекше бөлігі)» сәйкес бұл материал көбейтуге (көшіруге) жатпайды, статистикалық ақпараттарды өз жарияланымдарында (басылымдарында) пайдаланған жағдайда Қазақстан Республикасы Ұлттық экономика министрлігі Статистика комитетіне сілтеме жасау міндетті.

В соответствии с «Гражданским кодексом Республики Казахстан (особенная часть)» данный материал не подлежит размножению (копированию), при использовании статистической информации в своих публикациях (изданиях) обязательно ссылка на Комитет по статистике Министерства национальной экономики Республики Казахстан.

Қазақстанның негізгі қорлары

Основные фонды Казахстана

2012-2016

Статистикалық жинақ
Статистический сборник

Астана 2017

Қазақстанның негізгі қорлары /
Статистикалық жинақ / қазақ және орыс
тілдерінде / 87 бет

Основные фонды Казахстана / Статистический
сборник / на казахском и русском языках /
87 стр.

Қазақстан Республикасы Ұлттық экономика
министрлігі
Статистика комитеті
Бас редактор Н.С. Айдапкелов

Министерство национальной экономики
Республики Казахстан
Комитет по статистике
Главный редактор Айдапкелов Н.С.

Жинақ Қазақстан Ұлттық экономика
министрлігі Статистика комитетінің
www.stat.gov.kz Интернет-ресурсында қол
жетімді.

Сборник доступен на Интернет-ресурсе
Комитета по статистике Министерства
национальной экономики Республики
Казахстан www.stat.gov.kz.

Мекенжай: Қазақстан Республикасы, 010000
Астана қаласы, Мәңгілік ел, 8
Министрліктер Үйі, 4 кіреберіс
Қазақстан Республикасы
Ұлттық экономика министрлігі
Статистика комитеті
Ақпараттық қызмет:
+7 7172 749010, 749011
Факс: +7 7172 749546
Электрондық мекенжай:
kazstat.rk@gmail.com
Интернет-ресурс: <http://www.stat.gov.kz>

Адрес: Республика Казахстан, 010000
г. Астана, Мәңгілік ел, 8
Дом Министерств, 4 подъезд
Министерство национальной экономики
Республики Казахстан
Комитет по статистике
Информационная служба:
+7 7172 749010, 749011
Факс: +7 7172 749546
Электронный адрес:
kazstat.rk@gmail.com
Интернет-ресурс: <http://www.stat.gov.kz>

Шартты белгілер:
- – құбылыс жоқ
0,0 – болмашы шама
х – құпия деректер
... – деректер жоқ
Жекелеген жағдайларда қорытынды мен
қосылғыштар сомасы арасындағы шамалы
айырмашылықтар деректерді дөңгелектеумен
түсіндіріледі.

Условные обозначения:
- – явление отсутствует
0,0 – незначительная величина
х – конфиденциальные данные
... – данные отсутствуют
В отдельных случаях незначительные
расхождения между итогом и суммой
слагаемых объясняются округлением данных.

Алғы сөз

«Қазақстанның негізгі қорлары» статистикалық жинағында Қазақстан Республикасындағы негізгі құрал-жабдықтардың нақты барын, олардың құрылымын, негізгі құрал-жабдықтардың жағдайының серпінін, оларды жаңарту мен жоюды, материалдық емес активтердің нақты бары және құрылымын сипаттайтын көрсеткіштер берілген.

2012-2016 жылдардағы салалық бөліністе көрсеткіштер «Экономикалық қызмет түрлерінің жалпы жіктеуіші (ЭҚЖЖ) ҚР МС 04-2008» жаңа нұсқасына сәйкес көрсетілген.

Статистикалық жинақ пайдаланушылардың қалың қауымына: жоғары басқару персоналдарына, кәсіпорындар мен ұйымдардың басқару органдары және қаржы-экономикалық қызметінің қызметкерлеріне, ғылыми, кәсіпкерлік және банк топтарына, профессор-оқытушы құрамға, экономикалық жоғары оқу орындарының аспиранттары мен студенттеріне, басқа да мүдделі тұлғаларға арналған.

Предисловие

В статистическом сборнике «Основные фонды Казахстана» представлены показатели, характеризующие наличие основных средств Республики Казахстан, их структуру, динамику состояния основных средств, их обновление и ликвидацию, наличие и структуру нематериальных активов.

Показатели в отраслевом разрезе за 2012-2016 гг. представлены согласно новой версии «ГК РК 04-2008 Общий классификатор видов экономической деятельности (ОКЭД)».

Статистический сборник предназначен для широкого круга пользователей: высшего управленческого персонала, работников органов управления и финансово-экономических служб предприятий и организаций, научных, предпринимательских и банковских кругов, профессорско-преподавательского состава, аспирантов и студентов экономических вузов, других заинтересованных лиц.

Мазмұны Содержание

1. Негізгі құрал-жабдықтар Основные средства	5
2. Меншік нысандары бойынша негізгі құрал-жабдықтар Основные средства по формам собственности	19
3. Кәсіпорындардың мөлшері бойынша негізгі құрал-жабдықтар Основные средства по размерности предприятий	26
4. Экономикалық қызмет түрлері бойынша негізгі құрал-жабдықтар Основные средства по видам экономической деятельности	28
5. Ірі және орта кәсіпорындардың негізгі құрал-жабдықтары Основные средства крупных и средних предприятий	47
6. Негізгі қызмет түрлері бойынша негізгі құрал-жабдықтардың құрылымы Структура основных средств по основному виду деятельности	66
7. Негізгі қызмет түрлері бойынша негізгі құрал-жабдықтарды жаңарту коэффициенті Коэффициенты обновления по видам основных средств в разрезе видов экономической деятельности	70
8. Экономикалық қызмет түрлері бөлінісінде негізгі құрал-жабдықтардың түрлері бойынша негізгі құрал-жабдықтарды жою коэффициенттері Коэффициенты ликвидации основных средств по видам основных средств в разрезе видов экономической деятельности	74
9. Негізгі құрал-жабдықтардың түрлері бойынша экономикалық қызмет түрлері бөлінісіндегі негізгі құрал-жабдықтардың тозу дәрежесі Степень износа по видам основных средств в разрезе видов экономической деятельности	78
10. Материалдық емес активтер Нематериальные активы.....	82

1. Негізгі құрал-жабдықтар

Основные средства

1.1 Негізгі құрал-жабдықтардың бастапқы құндағы нақты бары

Наличие основных средств по первоначальной стоимости

млн. теңге

млн. тенге

	1996	1997	1998	1999	2000	2001	2002
Қазақстан Республикасы	1 997 754	2 730 985	2 717 160	2 879 651	3 401 831	4 004 036	4 882 552
Ақмола	187 813	131 531	117 391	112 292	114 945	104 485	138 702
Ақтөбе	101 374	121 318	170 619	178 787	190 572	213 095	284 508
Алматы	70 679	126 294	118 866	124 585	136 893	127 792	167 500
Атырау	177 363	218 999	263 434	304 237	499 024	773 314	902 384
Батыс Қазақстан	58 972	81 328	81 166	88 129	88 267	90 324	105 020
Жамбыл	83 834	152 197	109 629	111 457	110 105	88 496	128 482
Қарағанды	279 787	376 471	362 946	369 637	389 768	428 879	496 915
Қостанай	176 482	177 094	182 752	183 895	193 600	180 563	222 423
Қызылорда	42 639	78 082	88 563	99 591	108 236	100 176	143 140
Маңғыстау	97 593	111 133	121 975	137 556	260 419	352 871	405 120
Оңтүстік Қазақстан	93 593	146 675	141 176	136 123	141 175	158 964	176 854
Павлодар	196 327	283 873	257 768	259 757	257 900	237 155	302 397
Солтүстік Қазақстан	98 615	127 108	106 304	90 845	86 277	102 902	115 291
Шығыс Қазақстан	181 344	233 785	252 671	245 688	245 835	266 419	314 035
Астана қаласы	-	122 871	80 253	139 271	251 323	351 301	437 477
Алматы қаласы	151 339	242 226	261 647	297 801	327 492	427 300	542 304

Жалғасы

Продолжение

	2003	2004	2005	2006	2007	2008	2009
Қазақстан Республикасы	5 707 379	6 628 313	7 573 663	11 477 671	13 943 019	17 630 061	22 359 227
Ақмола	157 114	179 357	194 997	276 608	362 095	472 813	738 183
Ақтөбе	375 829	466 022	582 484	849 110	988 942	1 144 149	1 346 730
Алматы	199 561	260 292	302 819	464 669	540 524	792 114	955 902
Атырау	998 870	1 074 624	1 134 340	1 816 060	2 455 494	3 108 051	3 699 536
Батыс Қазақстан	111 517	129 495	573 616	1 018 851	1 093 010	1 316 698	1 836 729
Жамбыл	135 291	149 936	167 572	232 312	274 415	339 106	384 145
Қарағанды	539 534	647 202	727 663	990 285	1 077 234	1 341 298	1 543 919
Қостанай	239 212	272 237	240 625	348 217	443 192	570 670	715 556
Қызылорда	179 061	220 499	261 501	366 936	432 699	584 073	741 412
Маңғыстау	464 521	492 445	436 186	656 071	900 428	1 066 976	1 361 787
Оңтүстік Қазақстан	195 964	222 297	255 635	406 518	515 368	645 331	862 615
Павлодар	330 381	353 262	385 815	630 608	797 002	1 220 326	1 225 451
Солтүстік Қазақстан	124 017	137 534	155 689	225 637	293 122	385 713	473 556
Шығыс Қазақстан	389 086	422 764	439 368	630 045	722 984	931 432	1 044 332
Астана қаласы	568 446	674 296	703 361	993 274	1 111 210	1 516 999	2 241 768
Алматы қаласы	698 975	926 051	1 011 992	1 572 470	1 935 300	2 194 312	3 187 606

Жалғасы

Продолжение

	2010	2011	2012	2013	2014	2015	2016
Қазақстан Республикасы	26 396 858	29 399 975	34 018 024	39 673 580	50 714 352	66 594 199	77 147 531
Ақмола	834 269	899 290	1 021 811	920 481	1 051 686	1 192 872	1 442 168
Ақтөбе	1 800 713	2 058 141	2 353 292	2 718 886	3 188 029	3 644 890	4 010 405
Алматы	1 119 326	1 204 304	1 511 426	1 789 355	1 978 780	2 902 343	2 845 968
Атырау	4 000 862	4 222 539	4 743 719	6 605 843	10 266 082	14 003 197	20 044 981
Батыс Қазақстан	1 854 748	2 105 049	2 227 600	1 954 161	2 379 447	3 980 547	4 860 004
Жамбыл	498 319	600 033	686 101	849 318	1 023 553	1 176 177	1 231 486
Қарағанды	1 644 442	1 896 112	2 079 741	2 354 692	2 707 468	3 230 867	3 708 548
Қостанай	931 813	1 033 699	1 148 892	1 308 337	1 508 414	1 698 915	1 948 313
Қызылорда	992 788	1 063 848	1 277 812	1 533 848	2 281 873	2 831 848	3 042 824
Маңғыстау	2 111 530	2 336 639	2 365 574	2 887 689	3 294 280	3 856 917	4 178 621
Оңтүстік Қазақстан	1 126 805	1 361 412	1 669 616	1 764 331	2 032 587	2 440 530	2 895 718
Павлодар	1 418 940	1 616 706	1 757 098	2 011 321	2 478 516	2 761 881	3 200 355
Солтүстік Қазақстан	535 270	577 290	631 823	672 086	771 086	888 345	1 046 584
Шығыс Қазақстан	1 346 651	1 554 283	1 778 865	2 016 052	2 296 687	2 570 025	2 709 674
Астана қаласы	2 089 306	2 500 182	3 393 779	4 628 555	6 552 634	10 943 431	9 877 908
Алматы қаласы	4 091 076	4 370 448	5 370 875	5 658 625	6 903 230	8 471 414	10 103 974

1.2 Баланстық құндағы (тозғанды шегергенде)

негізгі құрал-жабдықтардың нақты бары

Наличие основных средств по балансовой (за вычетом износа) стоимости

млн. теңге

млн. тенге

	1996	1997	1998	1999	2000	2001	2002
Қазақстан Республикасы	1 214 108	1 761 426	1 846 728	1 925 842	2 392 138	2 677 564	3 413 271
Ақмола	103 288	78 682	72 132	68 552	69 304	61 973	90 862
Ақтөбе	57 736	78 239	101 489	107 110	117 197	137 864	189 291
Алматы	41 672	86 418	90 258	91 355	95 327	88 614	123 873
Атырау	141 854	177 410	207 242	228 249	394 659	568 543	717 566
Батыс Қазақстан	39 666	58 039	59 800	64 622	63 775	59 711	68 358
Жамбыл	45 259	91 073	72 981	73 344	69 513	53 921	86 352
Қарағанды	162 128	235 831	231 459	223 395	235 498	261 517	284 618
Қостанай	91 970	111 609	138 342	132 009	132 023	116 784	129 259
Қызылорда	25 562	49 738	60 876	69 211	68 681	70 108	93 330
Маңғыстау	55 602	65 251	71 234	84 151	212 355	240 059	317 821
Оңтүстік Қазақстан	51 475	98 116	100 105	96 013	98 149	94 977	122 841
Павлодар	124 305	166 579	146 539	147 000	147 299	142 837	171 008
Солтүстік Қазақстан	73 595	82 175	76 573	65 347	58 984	57 450	59 958
Шығыс Қазақстан	94 684	139 689	153 058	151 896	163 461	178 783	179 999
Астана қаласы	-	76 935	64 798	99 138	201 896	253 393	380 655
Алматы қаласы	105 312	165 642	199 842	224 450	264 017	291 030	397 702

Жалғасы

Продолжение

	2003	2004	2005	2006	2007	2008	2009
Қазақстан Республикасы	3 870 034	4 295 701	4 766 318	6 818 396	8 677 326	11 104 460	13 890 132
Ақмола	101 103	112 548	122 073	172 304	240 691	330 592	555 341
Ақтөбе	267 726	319 854	395 714	515 071	608 634	716 933	851 515
Алматы	129 166	151 033	200 288	256 812	357 041	554 413	689 106
Атырау	662 273	597 403	441 148	768 787	1 252 597	1 643 794	2 111 354

Жалғасы

Продолжение

	2003	2004	2005	2006	2007	2008	2009
Батыс Қазақстан	68 171	74 911	464 315	664 221	682 715	853 359	1 016 699
Жамбыл	88 448	90 547	95 854	128 576	150 194	203 748	235 186
Қарағанды	315 743	377 535	438 706	561 818	648 108	640 931	897 410
Қостанай	133 262	149 474	150 433	274 029	342 103	435 396	523 464
Қызылорда	126 541	151 195	169 892	189 227	236 394	352 701	464 357
Маңғыстау	353 877	368 604	296 270	463 778	635 748	774 273	964 524
Оңтүстік Қазақстан	132 689	148 863	159 798	245 943	330 775	461 108	534 661
Павлодар	188 450	194 524	241 095	354 647	486 486	771 196	742 209
Солтүстік Қазақстан	62 365	68 704	83 567	121 429	177 024	251 558	292 035
Шығыс Қазақстан	242 707	258 479	230 594	354 757	429 266	572 395	634 545
Астана қаласы	484 394	557 048	529 625	620 175	671 486	949 494	1 066 821
Алматы қаласы	513 119	674 979	746 946	1 126 822	1 428 064	1 592 570	2 310 905

Жалғасы

Продолжение

	2010	2011	2012	2013	2014	2015	2016
Қазақстан Республикасы	17 813 864	18 987 159	21 650 482	24 227 973	28 576 730	42 621 033	50 732 329
Ақмола	604 150	626 068	698 595	605 129	721 725	790 402	994 782
Ақтөбе	1 228 289	1 368 575	1 493 424	1 671 846	1 909 443	2 130 694	2 342 806
Алматы	837 211	934 051	1 183 929	1 392 756	1 523 971	2 193 675	2 247 156
Атырау	2 334 701	1 641 631	1 761 537	1 716 307	2 206 142	7 846 664	13 507 377
Батыс Қазақстан	1 227 242	1 358 890	1 370 851	1 376 484	1 660 469	2 335 020	2 871 593
Жамбыл	343 577	432 543	477 425	600 339	720 088	832 884	870 166
Қарағанды	1 005 845	1 157 061	1 256 532	1 430 235	1 624 343	1 867 043	2 233 615
Қостанай	634 665	688 317	743 869	813 453	908 258	1 001 070	1 198 206
Қызылорда	635 212	693 498	814 568	955 690	1 364 372	1 603 577	1 655 418
Маңғыстау	1 354 198	1 450 679	1 471 963	1 691 894	1 597 741	1 838 668	1 979 126
Оңтүстік Қазақстан	774 890	982 523	1 248 447	1 322 847	1 446 118	1 748 649	2 063 034
Павлодар	919 658	1 065 696	1 101 528	1 262 559	1 647 971	1 821 678	2 251 134
Солтүстік Қазақстан	345 584	373 867	402 123	437 664	509 456	589 562	703 304
Шығыс Қазақстан	933 560	1 083 603	1 247 420	1 411 635	1 545 991	1 701 228	1 762 852
Астана қаласы	1 590 597	1 844 004	2 381 516	3 392 841	4 407 111	8 355 273	7 071 731
Алматы қаласы	3 044 485	3 286 153	3 996 755	4 146 294	4 783 531	5 964 946	6 980 029

1.3 Жаңа құрал-жабдықтарды іске қосу және сатып алу Ввод и приобретение новых основных средств

млн. теңге

млн. тенге

	1996	1997	1998	1999	2000	2001	2002
Қазақстан Республикасы	117 028	99 364	178 819	229 859	470 985	528 673	614 485
Ақмола	4 501	2 103	1 266	4 399	4 668	11 450	8 832
Ақтөбе	9 884	2 773	8 321	12 820	21 250	36 351	72 416
Алматы	1 332	1 371	4 693	6 728	16 624	12 314	23 858
Атырау	27 639	18 273	35 749	35 665	187 163	87 645	118 888
Батыс Қазақстан	2 068	2 221	2 720	8 358	3 904	8 380	9 938
Жамбыл	1 348	1 512	1 373	3 607	2 195	4 498	3 933
Қарағанды	17 334	14 344	19 661	16 689	21 058	37 680	36 522
Қостанай	4 210	5 531	6 672	5 812	12 075	12 472	12 884
Қызылорда	4 935	2 487	8 626	12 643	6 017	14 021	34 685
Маңғыстау	5 467	8 044	12 400	16 813	34 436	45 183	50 719
Оңтүстік Қазақстан	2 838	2 251	4 571	6 476	9 643	22 054	14 738

Жалғасы		Продолжение					
	1996	1997	1998	1999	2000	2001	2002
Павлодар	6 585	7 153	6 374	13 462	15 131	21 608	17 022
Солтүстік Қазақстан	3 745	2 243	3 350	4 518	8 281	5 190	7 711
Шығыс Қазақстан	8 957	6 523	8 227	16 338	25 011	24 480	33 934
Астана қаласы	-	5 267	24 595	22 020	60 836	104 740	54 070
Алматы қаласы	16 185	17 268	30 221	43 511	42 693	80 607	114 335

Жалғасы		Продолжение					
	2003	2004	2005	2006	2007	2008	2009
Қазақстан Республикасы	812 497	872 560	1 295 718	1 778 991	2 435 425	3 270 485	3 600 285
Ақмола	11 324	18 165	22 492	27 198	54 884	99 654	281 493
Ақтөбе	121 082	75 356	113 715	128 059	145 862	271 159	240 980
Алматы	25 239	26 806	49 612	71 613	103 097	196 089	178 434
Атырау	100 677	95 829	155 189	449 841	637 092	602 382	361 109
Батыс Қазақстан	8 717	15 208	122 298	64 087	80 626	97 059	128 589
Жамбыл	9 870	9 658	16 391	16 045	20 396	53 402	56 493
Қарағанды	59 089	85 698	90 523	87 996	106 113	195 974	191 697
Қостанай	16 203	25 434	36 956	42 080	90 027	155 462	148 998
Қызылорда	37 780	42 822	51 800	50 499	72 342	121 165	153 324
Маңғыстау	50 190	60 265	84 637	136 836	203 988	292 621	305 104
Оңтүстік Қазақстан	18 495	28 282	45 476	69 886	93 030	141 402	149 558
Павлодар	22 237	23 748	40 296	63 381	130 754	146 527	126 374
Солтүстік Қазақстан	8 445	14 437	24 755	27 417	49 762	77 457	69 836
Шығыс Қазақстан	29 471	34 443	53 035	61 740	81 765	141 307	120 395
Астана қаласы	135 219	108 123	130 645	133 030	145 594	231 955	226 384
Алматы қаласы	158 459	208 286	257 898	349 283	420 093	446 870	861 517

Жалғасы		Продолжение					
	2010	2011	2012	2013	2014	2015	2016
Қазақстан Республикасы	3 621 707	3 952 607	4 621 290	4 980 253	5 537 485	10 914 129	7 712 912
Ақмола	122 711	103 700	132 635	110 939	122 812	151 487	164 698
Ақтөбе	341 451	282 511	306 108	409 703	350 488	499 163	391 940
Алматы	185 601	237 379	251 005	307 979	271 877	397 073	428 848
Атырау	252 430	208 314	408 951	270 388	603 513	3 709 231	1 241 427
Батыс Қазақстан	180 353	341 375	168 395	186 346	357 217	1 616 837	827 724
Жамбыл	66 682	120 826	94 391	135 466	159 788	150 991	172 302
Қарағанды	161 325	159 918	275 568	271 966	350 901	252 562	398 302
Қостанай	159 474	189 761	191 990	172 417	208 056	183 034	165 335
Қызылорда	126 754	125 061	188 323	152 530	196 439	278 385	272 474
Маңғыстау	312 604	302 127	340 072	495 496	509 173	453 341	394 528
Оңтүстік Қазақстан	207 516	266 301	369 628	278 120	343 740	395 707	329 044
Павлодар	139 977	204 257	169 339	217 048	133 968	212 935	466 681
Солтүстік Қазақстан	72 306	91 963	98 406	89 355	93 025	111 777	119 549
Шығыс Қазақстан	135 927	259 607	213 347	252 749	276 960	293 337	276 926
Астана қаласы	319 966	505 633	699 043	813 628	785 521	998 784	1 058 103
Алматы қаласы	836 630	553 874	714 089	816 123	774 007	1 209 485	1 005 031

1.4 Негізгі құрал-жабдықтарды жою және есептен шығару Ликвидация и списание основных средств

млн. теңге

млн. тенге

	1996	1997	1998	1999	2000	2001	2002
Қазақстан Республикасы	46 982	66 323	54 741	62 378	61 595	60 675	46 177
Ақмола	12 003	6 702	4 165	4 276	2 254	7 904	1 664
Ақтөбе	2 092	2 104	2 515	3 790	2 944	1 746	3 380
Алматы	2 904	3 918	3 652	2 246	2 840	3 535	2 036
Атырау	791	2 052	2 055	5 117	10 285	4 778	7 509
Батыс Қазақстан	1 686	1 772	1 954	1 165	1 562	2 538	932
Жамбыл	1 594	2 584	3 351	1 531	2 057	1 303	744
Қарағанды	5 286	10 281	6 270	9 805	3 669	3 809	3 269
Қостанай	4 953	8 341	6 293	5 998	5 638	3 259	2 307
Қызылорда	865	1 117	1 896	1 871	1 424	960	1 065
Маңғыстау	538	1 260	2 203	1 951	2 249	3 125	1 851
Оңтүстік Қазақстан	1 133	2 930	2 120	3 110	3 435	3 224	1 552
Павлодар	3 330	3 859	4 894	5 547	2 911	3 070	3 716
Солтүстік Қазақстан	2 938	4 630	2 691	2 396	1 799	835	929
Шығыс Қазақстан	4 065	5 035	5 170	3 177	4 331	4 523	4 046
Астана қаласы	-	5 705	1 056	3 430	6 263	2 150	2 391
Алматы қаласы	2 804	4 033	4 456	6 968	7 934	13 916	8 786

Жалғасы

Продолжение

	2003	2004	2005	2006	2007	2008	2009
Қазақстан Республикасы	43 987	62 032	104 392	147 122	243 649	240 121	290 737
Ақмола	855	936	4 830	1 668	1 685	6 440	13 896
Ақтөбе	1 303	3 181	3 642	4 072	11 666	8 241	16 103
Алматы	1 633	2 612	5 795	5 282	35 112	28 163	12 227
Атырау	8 469	5 591	15 503	10 955	10 249	21 964	13 814
Батыс Қазақстан	1 218	1 571	3 521	1 908	3 778	7 444	3 109
Жамбыл	1 072	4 198	1 591	1 536	1 529	12 577	4 054
Қарағанды	4 342	8 155	21 225	11 280	70 888	17 079	18 020
Қостанай	2 031	1 924	2 152	5 241	5 539	4 472	8 194
Қызылорда	1 141	1 029	929	1 350	2 286	6 333	4 683
Маңғыстау	1 976	2 210	4 965	30 865	21 485	11 555	69 753
Оңтүстік Қазақстан	1 775	1 872	1 997	5 581	9 377	11 799	14 998
Павлодар	2 991	2 734	6 796	4 328	5 764	6 431	5 491
Солтүстік Қазақстан	1 209	1 268	1 709	1 756	3 179	6 951	2 590
Шығыс Қазақстан	3 412	4 116	7 370	11 155	12 593	9 363	13 857
Астана қаласы	3 933	7 459	2 753	8 556	10 978	26 423	33 314
Алматы қаласы	6 627	13 176	19 614	41 589	37 541	54 886	56 634

Жалғасы

Продолжение

	2010	2011	2012	2013	2014	2015	2016
Қазақстан Республикасы	398 753	310 995	384 972	400 150	604 430	1 181 921	830 085
Ақмола	5 606	9 250	10 066	5 903	15 366	11 996	16 812
Ақтөбе	16 180	17 759	23 316	42 492	26 929	25 384	31 353
Алматы	16 824	13 692	22 373	13 482	59 739	43 975	50 654
Атырау	127 136	56 995	37 893	49 058	36 356	57 019	223 518
Батыс Қазақстан	7 019	5 603	24 618	5 918	7 868	529 195	7 596
Жамбыл	6 336	3 116	6 777	13 667	5 856	7 720	7 462

Жалғасы

Продолжение

	2010	2011	2012	2013	2014	2015	2016
Қарағанды	43 058	15 019	15 704	19 940	30 188	24 984	52 848
Қостанай	9 841	6 525	12 578	16 638	12 099	15 658	13 168
Қызылорда	6 532	5 645	9 750	17 623	39 393	19 013	12 541
Маңғыстау	21 194	37 640	22 429	23 337	31 890	50 417	82 075
Оңтүстік Қазақстан	13 454	12 104	11 316	16 564	14 993	32 777	19 746
Павлодар	8 201	13 582	11 420	12 633	17 383	22 065	30 442
Солтүстік Қазақстан	8 261	3 186	4 085	5 782	7 008	4 958	5 171
Шығыс Қазақстан	11 440	8 377	10 007	19 448	20 746	33 538	26 410
Астана қаласы	29 253	29 221	56 387	51 075	155 834	89 535	98 522
Алматы қаласы	68 418	73 281	106 253	86 590	122 782	213 687	151 767

1.5 Негізгі құрал-жабдықтарды жаңарту коэффициенті Коэффициент обновления основных средств

пайызбен

в процентах

	1996	1997	1998	1999	2000	2001	2002
Қазақстан Республикасы	5,9	4,1	7,4	8,0	13,8	13,2	12,6
Ақмола	2,4	1,4	2,0	3,9	4,1	11,0	6,4
Ақтөбе	9,7	2,5	5,2	7,2	11,2	17,1	25,5
Алматы	1,9	1,5	4,9	5,4	12,1	9,6	14,2
Атырау	15,6	8,6	14,1	11,7	37,5	11,3	13,2
Батыс Қазақстан	3,5	3,3	3,8	9,5	4,4	9,3	9,5
Жамбыл	1,6	1,2	1,4	3,2	2,0	5,1	3,1
Қарағанды	6,2	4,3	6,2	4,5	5,4	8,8	7,3
Қостанай	2,4	3,7	4,4	3,2	6,2	6,9	5,8
Қызылорда	11,6	3,9	12,0	12,7	5,6	14,0	24,2
Маңғыстау	5,6	7,8	11,0	12,2	13,2	12,8	12,5
Оңтүстік Қазақстан	3,0	2,2	4,7	4,8	6,8	13,9	8,3
Павлодар	3,4	2,7	2,6	5,2	5,9	9,1	5,6
Солтүстік Қазақстан	3,7	2,4	2,9	5,0	9,6	5,0	6,7
Шығыс Қазақстан	4,9	3,3	3,6	6,6	10,2	9,2	10,8
Астана қаласы	-	4,2	25,7	15,8	24,9	29,8	12,4
Алматы қаласы	10,7	7,5	12,8	14,6	13,0	18,9	21,1

Жалғасы

Продолжение

	2003	2004	2005	2006	2007	2008	2009
Қазақстан Республикасы	14,2	13,2	17,1	15,5	17,5	18,6	16,1
Ақмола	7,2	10,1	11,5	9,8	15,2	21,1	38,1
Ақтөбе	32,2	16,2	19,5	15,1	14,7	23,7	17,9
Алматы	12,6	10,3	16,4	15,4	19,1	24,8	18,7
Атырау	10,1	8,9	13,7	24,8	25,9	19,4	9,8
Батыс Қазақстан	7,8	11,7	21,3	6,3	7,4	7,4	7,0
Жамбыл	7,3	6,4	9,8	6,9	7,4	15,7	14,7
Қарағанды	11,0	13,2	12,4	8,9	9,9	14,6	12,4
Қостанай	6,8	9,3	15,4	12,1	20,3	27,2	20,8
Қызылорда	21,1	19,4	19,8	13,8	16,7	20,7	20,7
Маңғыстау	10,8	12,2	19,4	20,9	22,7	27,4	22,4
Оңтүстік Қазақстан	9,4	12,7	17,8	17,2	18,1	21,9	17,3
Павлодар	6,7	6,7	10,4	10,1	16,4	12,0	10,3
Солтүстік Қазақстан	6,8	10,5	15,9	12,2	17,0	20,1	14,7

Жалғасы

Продолжение

	2003	2004	2005	2006	2007	2008	2009
Шығыс Қазақстан	7,6	8,1	12,1	9,8	11,3	15,2	11,5
Астана қаласы	23,8	16,0	18,6	13,4	13,1	15,3	10,1
Алматы қаласы	22,7	22,5	25,5	22,2	21,7	20,4	27,0

Жалғасы

Продолжение

	2010	2011	2012	2013	2014	2015	2016
Қазақстан Республикасы	13,7	13,4	13,6	12,6	10,9	16,4	10,0
Ақмола	14,7	11,5	13,0	12,1	11,7	12,7	11,4
Ақтөбе	19,0	13,7	13,0	15,1	11,0	13,7	9,8
Алматы	16,6	19,7	16,6	17,2	13,7	13,7	15,1
Атырау	6,3	4,9	8,6	4,1	5,9	26,5	6,2
Батыс Қазақстан	9,7	16,2	7,5	9,5	15,0	40,6	17,0
Жамбыл	13,4	20,1	13,7	15,9	15,6	12,8	14,0
Қарағанды	9,8	8,4	13,2	11,5	13,0	7,8	10,7
Қостанай	17,1	18,4	16,7	13,2	13,8	10,8	8,5
Қызылорда	12,8	11,8	14,7	9,9	8,6	9,8	9,0
Маңғыстау	14,8	12,9	14,4	17,2	15,5	11,8	9,4
Оңтүстік Қазақстан	18,4	19,6	22,1	15,8	16,9	16,2	11,4
Павлодар	9,9	12,6	9,6	10,8	5,4	7,7	14,6
Солтүстік Қазақстан	13,5	15,9	15,6	13,3	12,1	12,6	11,4
Шығыс Қазақстан	10,1	16,7	12,0	12,5	12,1	11,4	10,2
Астана қаласы	15,3	20,2	20,6	17,6	12,0	9,1	10,7
Алматы қаласы	20,5	12,7	13,3	14,4	11,2	14,3	9,9

1.6 Негізгі құрал-жабдықтарды жою коэффициенті Коэффициент ликвидации основных средств

пайызбен

в процентах

	1996	1997	1998	1999	2000	2001	2002
Қазақстан Республикасы	2,5	3,1	2,6	2,3	2,0	1,7	1,1
Ақмола	6,0	5,9	3,9	3,6	2,0	7,8	1,6
Ақтөбе	1,9	2,3	1,7	2,2	1,6	1,0	1,6
Алматы	4,0	6,1	5,3	1,9	2,3	2,9	1,6
Атырау	0,6	1,1	1,0	1,9	2,9	0,7	1,0
Батыс Қазақстан	3,0	2,9	3,2	1,4	1,8	3,3	1,0
Жамбыл	2,2	2,2	4,4	1,4	1,8	1,4	0,8
Қарағанды	2,0	3,3	2,0	2,7	1,0	1,0	0,8
Қостанай	2,8	5,1	4,3	3,3	3,1	2,1	1,3
Қызылорда	2,2	2,4	3,0	2,1	1,4	1,1	1,1
Маңғыстау	0,6	1,4	2,0	1,6	1,1	1,0	0,5
Оңтүстік Қазақстан	1,2	3,2	2,4	2,2	2,5	2,3	1,0
Павлодар	2,1	1,5	2,2	2,2	1,2	1,4	1,6
Солтүстік Қазақстан	2,8	5,0	3,5	2,6	2,6	1,1	0,9
Шығыс Қазақстан	2,2	2,9	2,7	1,3	1,8	1,8	1,5
Астана қаласы	-	4,7	2,5	2,7	3,0	0,7	0,6
Алматы қаласы	2,0	2,4	2,4	2,7	2,5	3,7	2,1

Жалғасы

Продолжение

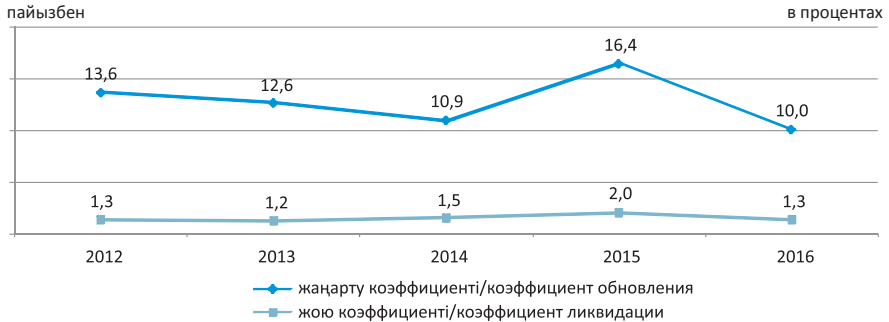
	2003	2004	2005	2006	2007	2008	2009
Қазақстан Республикасы	0,9	1,1	1,7	1,6	2,1	1,7	1,6
Ақмола	0,6	0,6	2,9	0,7	0,6	1,7	3,0
Ақтөбе	0,5	0,8	0,9	0,6	1,4	0,9	1,4
Алматы	1,0	1,3	2,4	1,5	7,7	4,5	1,5
Атырау	0,9	0,6	1,6	0,8	0,6	0,8	0,4
Батыс Қазақстан	1,2	1,4	0,8	0,2	0,4	0,7	0,2
Жамбыл	0,8	3,1	1,3	0,8	0,6	4,3	1,2
Қарағанды	0,9	1,5	3,4	1,3	7,1	1,6	1,3
Қостанай	0,9	0,8	1,2	1,8	1,6	1,0	1,4
Қызылорда	0,8	0,6	0,5	0,4	0,6	1,4	0,8
Маңғыстау	0,5	0,5	1,6	5,9	3,3	1,4	5,8
Оңтүстік Қазақстан	1,0	1,0	1,1	1,8	2,3	2,2	2,3
Павлодар	1,0	0,8	2,1	0,9	0,9	0,7	0,5
Солтүстік Қазақстан	1,0	1,0	1,4	0,9	1,4	2,2	0,6
Шығыс Қазақстан	1,1	1,1	2,0	2,1	2,0	1,3	1,5
Астана қаласы	0,9	1,3	0,5	1,0	1,1	2,0	2,3
Алматы қаласы	1,2	1,9	2,5	3,4	2,5	3,1	2,3

Жалғасы

Продолжение

	2010	2011	2012	2013	2014	2015	2016
Қазақстан Республикасы	1,7	1,2	1,3	1,2	1,5	2,0	1,3
Ақмола	0,7	1,2	1,1	0,6	1,8	1,1	1,4
Ақтөбе	1,0	1,0	1,1	1,8	1,0	0,8	0,9
Алматы	1,7	1,3	1,8	0,9	3,4	1,7	2,1
Атырау	3,4	1,4	0,9	1,1	0,5	0,4	1,8
Батыс Қазақстан	0,4	0,3	1,2	0,3	0,4	18,1	0,2
Жамбыл	1,4	0,7	1,1	2,0	0,7	0,7	0,7
Қарағанды	2,9	0,9	0,9	1,0	1,3	0,9	1,6
Қостанай	1,2	0,7	1,3	1,5	0,9	1,0	0,8
Қызылорда	0,8	0,6	0,9	1,4	2,5	0,8	0,5
Маңғыстау	1,2	1,9	1,1	1,0	1,2	1,4	2,2
Оңтүстік Қазақстан	1,4	1,1	0,8	1,1	0,8	1,5	0,8
Павлодар	0,6	1,0	0,7	0,7	0,9	0,9	1,1
Солтүстік Қазақстан	1,7	0,6	0,7	0,9	1,0	0,6	0,6
Шығыс Қазақстан	1,0	0,6	0,7	1,1	1,0	1,4	1,0
Астана қаласы	1,6	1,4	2,0	1,5	3,1	1,0	1,1
Алматы қаласы	2,0	1,9	2,3	1,8	2,1	2,9	1,7

Негізгі құрал-жабдықтарды жаңарту және жою коэффициенттерінің серпіні Динамика коэффициентов обновления и ликвидации основных средств



1.7 Негізгі құрал-жабдықтардың тозу дәрежесі Степень износа основных средств

пайызбен в процентах

	1996	1997	1998	1999	2000	2001	2002
Қазақстан Республикасы	39,7	35,5	32,0	33,1	29,7	33,1	30,1
Ақмола	43,7	38,3	38,5	39,0	39,7	40,7	34,5
Ақтөбе	43,0	35,5	40,5	40,1	38,5	35,3	33,5
Алматы	41,0	31,6	24,1	26,7	30,4	30,7	26,0
Атырау	20,0	19,0	21,3	25,0	20,9	26,5	20,5
Батыс Қазақстан	32,7	28,6	26,3	26,7	27,7	33,9	34,9
Жамбыл	46,0	40,1	33,4	34,2	36,9	39,1	32,8
Қарағанды	42,1	37,4	36,2	39,6	39,6	39,0	42,7
Қостанай	42,0	37,0	24,3	28,2	31,8	35,3	41,9
Қызылорда	40,1	36,3	31,3	30,5	36,5	30,0	34,8
Маңғыстау	43,0	41,3	41,6	38,8	18,5	32,0	21,5
Оңтүстік Қазақстан	45,0	33,1	29,1	29,5	30,5	40,3	30,5
Павлодар	36,7	41,3	43,2	43,4	42,9	39,8	43,4
Солтүстік Қазақстан	48,5	37,6	30,7	28,1	31,6	44,2	48,0
Шығыс Қазақстан	47,8	40,2	39,4	38,2	33,5	32,9	42,8
Астана қаласы	-	37,4	19,3	28,8	19,7	27,9	13,0
Алматы қаласы	30,4	31,6	23,6	24,6	19,4	31,9	26,7

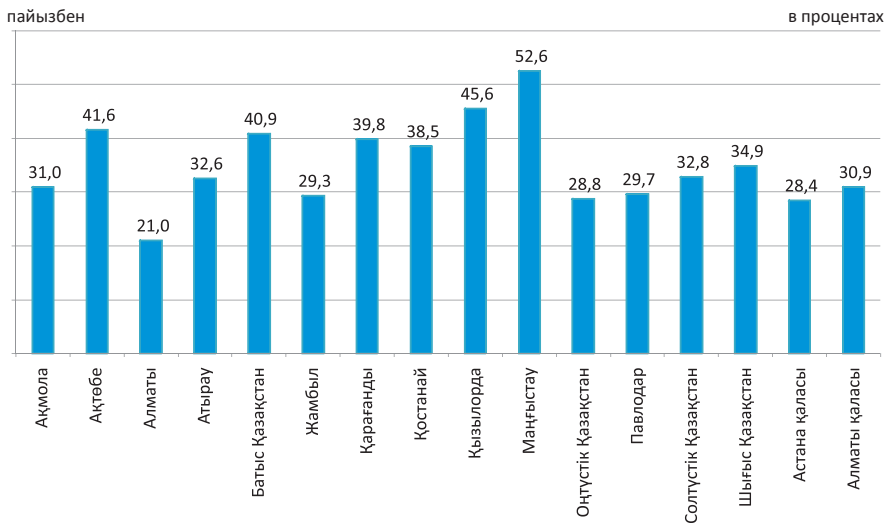
Жалғасы Продолжение

	2003	2004	2005	2006	2007	2008	2009
Қазақстан Республикасы	32,2	35,2	37,1	40,6	37,8	37,0	37,9
Ақмола	35,6	37,2	37,4	37,7	33,5	30,1	24,8
Ақтөбе	28,8	31,4	32,1	39,3	38,5	37,3	36,8
Алматы	35,3	42,0	33,9	44,7	33,9	30,0	27,9
Атырау	33,7	44,4	61,1	57,7	49,0	47,1	42,9
Батыс Қазақстан	38,9	42,2	19,1	34,8	37,5	35,2	44,6
Жамбыл	34,6	39,6	42,8	44,7	45,3	39,9	38,8
Қарағанды	41,5	41,7	39,7	43,3	39,8	52,2	41,9
Қостанай	44,3	45,1	37,5	21,3	22,8	23,7	26,8
Қызылорда	29,3	31,4	35,0	48,4	45,4	39,6	37,4

Жалғасы	Продолжение						
	2003	2004	2005	2006	2007	2008	2009
Маңғыстау	23,8	25,1	32,1	29,3	29,4	27,4	29,2
Оңтүстік Қазақстан	32,3	33,0	37,5	39,5	35,8	28,5	38,0
Павлодар	43,0	44,9	37,5	43,8	39,0	36,8	39,4
Солтүстік Қазақстан	49,7	50,0	46,3	46,2	39,6	34,8	38,3
Шығыс Қазақстан	37,6	38,9	47,5	43,7	40,6	38,5	39,2
Астана қаласы	14,8	17,4	24,7	37,6	39,6	37,4	52,4
Алматы қаласы	26,6	27,1	26,2	28,3	26,2	27,4	27,5

Жалғасы	Продолжение						
	2009	2010	2011	2012	2013	2014	2016
Қазақстан Республикасы	32,5	35,4	36,3	38,9	43,7	36,0	34,2
Ақмола	27,6	30,4	31,6	34,3	31,4	33,7	31,0
Ақтөбе	31,8	33,5	36,5	38,5	40,1	41,5	41,6
Алматы	25,2	22,4	21,7	22,2	23,0	24,4	21,0
Атырау	41,6	61,1	62,9	74,0	78,5	44,0	32,6
Батыс Қазақстан	33,8	35,4	38,5	29,6	30,2	41,3	40,9
Жамбыл	31,1	27,9	30,4	29,3	29,6	29,2	29,3
Қарағанды	38,8	39,0	39,6	39,3	40,0	42,2	39,8
Қостанай	31,9	33,4	35,2	37,8	39,8	41,1	38,5
Қызылорда	36,0	34,8	36,2	37,7	40,2	43,4	45,6
Маңғыстау	35,9	37,9	37,8	41,4	51,5	52,3	52,6
Оңтүстік Қазақстан	31,2	27,8	25,2	25,0	28,9	28,3	28,8
Павлодар	35,2	34,1	37,3	37,2	33,5	34,0	29,7
Солтүстік Қазақстан	35,4	35,2	36,3	34,9	33,9	33,6	32,8
Шығыс Қазақстан	30,7	30,3	29,9	30,0	32,7	33,8	34,9
Астана қаласы	23,9	26,2	29,8	26,7	32,7	23,7	28,4
Алматы қаласы	25,6	24,8	25,6	26,7	30,7	29,6	30,9

Негізгі құрал-жабдықтардың тозу дәрежесі Степень износа основных средств



**1.8 Экономикалық қызметтің жекелеген түрлері бойынша негізгі
құрал-жабдықтардың құрылымы**
Структура основных средств по отдельным видам экономической деятельности

**Экономикалық қызметтің барлық түрлері бойынша
По всем видам экономической деятельности**

млн. теңге

млн. тенге

	2012	2013	2014	2015	2016
Қазақстан Республикасы	34 018 024	39 673 580	50 714 352	66 594 199	77 147 531
Ақмола	1 021 811	920 481	1 051 686	1 192 872	1 442 168
Ақтөбе	2 353 292	2 718 886	3 188 029	3 644 890	4 010 405
Алматы	1 511 426	1 789 355	1 978 780	2 902 343	2 845 968
Атырау	4 743 719	6 605 843	10 266 082	14 003 197	20 044 981
Батыс Қазақстан	2 227 600	1 954 161	2 379 447	3 980 547	4 860 004
Жамбыл	686 101	849 318	1 023 553	1 176 177	1 231 486
Қарағанды	2 079 741	2 354 692	2 707 468	3 230 867	3 708 548
Қостанай	1 148 892	1 308 337	1 508 414	1 698 915	1 948 313
Қызылорда	1 277 812	1 533 848	2 281 873	2 831 848	3 042 824
Маңғыстау	2 365 574	2 887 689	3 294 280	3 856 917	4 178 621
Оңтүстік Қазақстан	1 669 616	1 764 331	2 032 587	2 440 530	2 895 718
Павлодар	1 757 098	2 011 321	2 478 516	2 761 881	3 200 355
Солтүстік Қазақстан	631 823	672 086	771 086	888 345	1 046 584
Шығыс Қазақстан	1 778 865	2 016 052	2 296 687	2 570 025	2 709 673
Астана қаласы	3 393 779	4 628 555	6 552 634	10 943 431	9 877 908
Алматы қаласы	5 370 875	5 658 625	6 903 230	8 471 414	10 103 974

**Ауыл, орман және балық шаруашылығы
Сельское, лесное и рыбное хозяйство**

пайызбен

в процентах

	2012	2013	2014	2015	2016
Қазақстан Республикасы	4,7	4,6	3,8	3,9	4,1
Ақмола	19,2	28,9	24,4	23,2	26,1
Ақтөбе	1,0	0,8	0,8	0,8	3,6
Алматы	7,0	7,2	6,7	5,7	14,8
Атырау	0,1	0,1	0,1	0,1	0,3
Батыс Қазақстан	0,5	0,7	0,6	0,4	3,0
Жамбыл	2,6	1,8	2,4	2,1	14,5
Қарағанды	1,5	1,5	1,8	1,6	6,0
Қостанай	14,1	13,6	13,0	12,7	14,3
Қызылорда	0,6	0,7	3,2	2,8	5,5
Маңғыстау	0,1	0,1	0,1	0,1	0,8
Оңтүстік Қазақстан	3,6	3,1	3,9	3,3	13,0
Павлодар	1,4	1,4	1,1	1,3	4,6
Солтүстік Қазақстан	27,6	27,9	25,7	25,2	27,6
Шығыс Қазақстан	2,0	2,2	2,5	2,6	10,8
Астана қаласы	0,3	0,1	0,1	0,1	0,0
Алматы қаласы	0,1	0,1	0,1	0,1	0,2

Кен өндіру өнеркәсібі және карьерлерді қазу
Горнодобывающая промышленность и разработка карьеров

пайызбен

в процентах

	2012	2013	2014	2015	2016
Қазақстан Республикасы	25,0	23,3	22,2	25,3	28,5
Ақмола	5,9	6,9	6,9	6,8	4,6
Ақтөбе	60,9	62,8	56,1	54,6	51,0
Алматы	1,3	6,6	0,8	0,6	0,4
Атырау	58,2	43,9	34,6	47,8	47,7
Батыс Қазақстан	76,2	70,8	69,2	80,3	76,1
Жамбыл	3,4	3,9	3,8	2,2	4,2
Қарағанды	10,3	10,4	11,2	9,8	9,5
Қостанай	33,5	32,8	30,4	30,1	25,0
Қызылорда	57,1	57,3	42,0	37,4	35,8
Маңғыстау	58,8	56,9	59,7	57,2	55,6
Оңтүстік Қазақстан	12,3	14,2	14,6	13,1	11,8
Павлодар	10,2	9,6	7,8	7,4	6,0
Солтүстік Қазақстан	1,4	0,9	0,6	0,5	0,4
Шығыс Қазақстан	6,1	6,1	5,7	19,3	13,5
Астана қаласы	0,1	0,7	8,2	5,7	11,9
Алматы қаласы	0,8	1,0	0,7	1,2	1,9

Өңдеу өнеркәсібі
Обрабатывающая промышленность

пайызбен

в процентах

	2012	2013	2014	2015	2016
Қазақстан Республикасы	10,3	9,3	8,2	7,4	8,0
Ақмола	8,7	9,0	9,0	10,6	13,2
Ақтөбе	6,5	6,0	5,3	8,9	11,1
Алматы	21,5	17,4	19,7	15,5	12,4
Атырау	2,7	2,2	1,5	2,0	1,9
Батыс Қазақстан	2,7	3,3	2,8	2,0	2,3
Жамбыл	15,9	16,7	15,6	15,2	11,9
Қарағанды	37,5	37,2	33,6	38,6	34,8
Қостанай	7,7	6,9	9,8	10,0	9,8
Қызылорда	3,3	2,7	2,0	1,7	1,4
Маңғыстау	4,4	3,6	4,1	4,9	7,4
Оңтүстік Қазақстан	17,6	15,8	15,2	15,9	12,5
Павлодар	31,4	30,4	26,2	27,4	35,3
Солтүстік Қазақстан	10,4	8,1	7,5	8,3	6,8
Шығыс Қазақстан	39,5	38,6	37,3	23,2	19,5
Астана қаласы	3,2	3,0	2,7	1,7	2,2
Алматы қаласы	6,7	4,9	4,4	4,2	3,9

Электроснабжение, подача газа, пара и воздушное кондиционирование
Электрмен жабдықтау, газ, бу беру және ауа баптау

пайызбен

в процентах

	2012	2013	2014	2015	2016
Қазақстан Республикасы	5,4	6,3	6,6	5,5	5,2
Ақмола	6,1	7,5	6,9	6,0	4,6
Ақтөбе	3,6	3,8	4,4	4,0	4,9
Алматы	7,0	5,4	5,3	4,0	3,5
Атырау	1,0	1,2	1,0	0,9	0,7
Батыс Қазақстан	1,6	2,5	2,1	1,4	1,5
Жамбыл	11,3	15,4	17,9	19,2	8,3
Қарағанды	10,3	11,3	13,7	12,5	12,7
Қостанай	4,4	9,1	11,1	10,4	9,8
Қызылорда	2,5	2,5	1,9	2,6	2,4
Маңғыстау	7,7	6,8	6,9	5,9	3,2
Оңтүстік Қазақстан	3,6	4,0	4,1	3,9	6,9
Павлодар	32,0	35,8	41,6	39,3	31,5
Солтүстік Қазақстан	7,6	9,1	12,5	12,4	10,6
Шығыс Қазақстан	9,7	10,5	10,0	9,4	8,9
Астана қаласы	3,1	4,6	4,2	2,7	3,6
Алматы қаласы	3,9	5,6	6,6	6,0	5,3

Құрылыс
Строительство

пайызбен

в процентах

	2012	2013	2014	2015	2016
Қазақстан Республикасы	4,1	3,2	2,8	2,3	1,8
Ақмола	2,1	1,3	2,1	1,8	1,3
Ақтөбе	1,9	2,2	2,1	1,8	1,2
Алматы	4,3	4,1	3,5	3,2	3,6
Атырау	2,7	1,6	1,4	1,3	1,0
Батыс Қазақстан	1,9	2,3	2,4	1,1	1,1
Жамбыл	8,5	3,0	2,6	2,3	1,9
Қарағанды	3,8	2,9	3,1	2,8	2,1
Қостанай	2,1	2,4	2,6	1,7	1,2
Қызылорда	4,3	4,0	3,4	2,0	1,8
Маңғыстау	2,6	6,2	3,5	3,2	1,5
Оңтүстік Қазақстан	8,2	7,3	5,7	5,2	3,5
Павлодар	4,7	4,3	4,6	4,8	1,5
Солтүстік Қазақстан	1,0	1,1	1,9	1,3	0,9
Шығыс Қазақстан	2,6	1,9	1,8	1,9	1,3
Астана қаласы	7,4	5,7	3,1	2,9	2,6
Алматы қаласы	8,3	3,9	4,6	3,0	2,8

**Көлік және қоймалау
Транспорт и складирование**

пайызбен

в процентах

	2012	2013	2014	2015	2016
Қазақстан Республикасы	14,5	14,2	12,6	11,8	11,3
Ақмола	11,1	16,7	13,5	14,0	14,9
Ақтөбе	9,8	8,0	10,5	9,4	7,0
Алматы	13,0	14,3	17,5	11,0	9,9
Атырау	17,1	11,3	8,1	8,7	6,3
Батыс Қазақстан	4,5	5,3	8,4	5,0	3,7
Жамбыл	16,2	18,1	17,1	15,9	13,6
Қарағанды	14,2	13,7	13,7	12,2	10,3
Қостанай	10,5	9,4	7,1	9,3	11,2
Қызылорда	8,4	8,4	5,8	5,2	10,0
Маңғыстау	9,6	8,4	10,8	9,3	10,7
Оңтүстік Қазақстан	9,1	9,6	9,5	11,3	8,6
Павлодар	4,7	4,3	3,5	3,8	3,9
Солтүстік Қазақстан	18,9	17,6	18,4	16,0	17,3
Шығыс Қазақстан	10,6	11,3	10,8	10,1	6,5
Астана қаласы	24,0	20,8	13,9	9,2	10,2
Алматы қаласы	32,2	37,8	33,8	37,1	31,9

2. Меншік нысандары бойынша негізгі құрал-жабдықтар

Основные средства по формам собственности

2.1 Меншік нысандары бойынша негізгі құрал-жабдықтар

Основные средства по формам собственности

млн. теңге

млн. тенге

	1996	1997	1998	1999	2000	2001	2002	
Барлығы	1 997 754	2 730 985	2 717 160	2 879 651	3 401 831	4 004 036	4 882 552	Всего
оның ішінде :								в том числе:
мемлекеттік меншік	788 441	674 111	657 258	727 186	642 307	754 526	655 654	государственная собственность
жеке меншік	1 140 772	1 767 445	1 801 163	1 866 373	2 485 478	2 870 861	3 741 574	частная собственность
басқа мемлекеттердің, олардың заңды тұлғалары мен азаматтарының меншігі	68 541	289 429	258 739	286 092	274 046	378 649	485 324	собственность других государств, их юридических лиц и граждан

Жалғасы

Продолжение

	2003	2004	2005	2006	2007	2008	2009	
Барлығы	5 707 379	6 628 313	7 573 663	11 477 671	13 943 019	17 630 061	22 359 227	Всего
оның ішінде :								в том числе:
мемлекеттік меншік	788 393	870 558	1 022 834	1 323 861	1 365 808	1 838 264	2 427 471	государственная собственность
жеке меншік	4 350 822	5 058 040	5 217 740	7 865 531	10 226 990	12 809 435	16 096 264	частная собственность
басқа мемлекеттердің, олардың заңды тұлғалары мен азаматтарының меншігі	568 164	699 715	1 333 089	2 288 279	2 350 221	2 982 362	3 835 492	собственность других государств, их юридических лиц и граждан

Жалғасы

Продолжение

	2010	2011	2012	2013	2014	2015	2016	
Барлығы	26 396 858	29 399 975	34 018 024	39 673 580	50 714 352	66 594 199	77 147 531	Всего
оның ішінде :								в том числе:
мемлекеттік меншік	3 143 970	4 017 963	4 969 966	5 992 300	8 044 763	15 326 921	11 847 887	государственная собственность
жеке меншік	19 067 353	20 965 314	24 056 279	26 866 416	31 862 767	38 523 532	43 832 578	частная собственность
басқа мемлекеттердің, олардың заңды тұлғалары мен азаматтарының меншігі	4 185 535	4 416 698	4 991 779	6 814 864	10 806 822	12 743 746	21 467 066	собственность других государств, их юридических лиц и граждан

2.2 Негізгі құрал-жабдықтарды іске қосу және сатып алу

Ввод и приобретение новых основных средств

млн. теңге

млн. тенге

	1996	1997	1998	1999	2000	2001	2002	
Барлығы	117 028	99 364	178 819	229 859	470 985	528 673	614 485	Всего
оның ішінде :								в том числе:
мемлекеттік меншік	32 622	18 485	33 346	44 865	69 494	129 352	95 597	государственная собственность
жеке меншік	82 000	74 684	127 243	168 206	387 426	339 408	457 247	частная собственность
басқа мемлекеттердің, олардың заңды тұлғалары мен азаматтарының меншігі	2 406	6 195	18 230	16 788	14 065	59 913	61 641	собственность других государств, их юридических лиц и граждан

Жалғасы

Продолжение

	2003	2004	2005	2006	2007	2008	2009	
Барлығы	812 497	872 560	1 295 718	1 778 991	2 435 425	3 270 485	3 600 285	Всего
оның ішінде :								в том числе:
мемлекеттік меншік	115 171	106 629	152 101	169 120	240 167	385 318	477 450	государственная собственность
жеке меншік	613 355	645 406	883 274	1 217 876	1 781 448	2 531 616	2 659 573	частная собственность
басқа мемлекеттердің, олардың заңды тұлғалары мен азаматтарының меншігі	83 971	120 525	260 343	391 995	413 810	353 552	463 262	собственность других государств, их юридических лиц и граждан

Жалғасы

Продолжение

	2010	2011	2012	2013	2014	2015	2016	
Барлығы	3 621 707	3 952 607	4 621 290	4 980 253	5 537 485	10 914 129	7 712 912	Всего
оның ішінде :								в том числе:
мемлекеттік меншік	530 191	696 175	959 717	993 062	1 326 940	2 360 203	1 382 334	государственная собственность
жеке меншік	2 629 740	2 675 828	3 109 434	3 235 197	3 388 587	4 200 661	4 607 859	частная собственность
басқа мемлекеттердің, олардың заңды тұлғалары мен азаматтарының меншігі	461 776	580 604	552 139	751 994	821 958	4 353 265	1 722 719	собственность других государств, их юридических лиц и граждан

2.3 Негізгі құрал-жабдықтарды жою және есептен шығару

Ликвидация и списание основных средств

млн. теңге

млн. тенге

	1996	1997	1998	1999	2000	2001	2002	
Барлығы	46 982	66 323	54 741	62 378	61 595	60 675	46 177	Всего
оның ішінде :								в том числе:
мемлекеттік меншік	10 592	19 530	16 009	21 931	14 268	16 624	10 906	государственная собственность
жеке меншік	35 726	43 090	34 868	37 898	45 411	41 119	31 439	частная собственность
басқа мемлекеттердің, олардың заңды тұлғалары мен азаматтарының меншігі	664	3 703	3 864	2 549	1 916	2 932	3 832	собственность других государств, их юридических лиц и граждан

Жалғасы

Продолжение

	2003	2004	2005	2006	2007	2008	2009	
Барлығы	43 987	62 032	104 392	147 122	243 649	240 121	290 737	Всего
оның ішінде :								в том числе:
мемлекеттік меншік	8 554	8 937	14 693	16 940	23 716	38 043	43 871	государственная собственность
жеке меншік	31 084	45 623	78 323	110 202	204 386	166 331	215 950	частная собственность
басқа мемлекеттердің, олардың заңды тұлғалары мен азаматтарының меншігі	4 349	7 472	11 376	19 980	15 547	35 747	30 916	собственность других государств, их юридических лиц и граждан

Жалғасы

Продолжение

	2010	2011	2012	2013	2014	2015	2016	
Барлығы	398 753	310 995	384 972	400 150	604 430	1 181 921	830 085	Всего
оның ішінде :								в том числе:
мемлекеттік меншік	47 815	53 490	61 831	89 652	171 383	174 008	169 463	государственная собственность
жеке меншік	282 852	203 822	233 852	222 509	321 348	371 359	502 249	частная собственность
басқа мемлекеттердің, олардың заңды тұлғалары мен азаматтарының меншігі	68 086	53 683	89 289	87 989	111 699	636 554	158 373	собственность других государств, их юридических лиц и граждан

2.4 Негізгі құрал-жабдықтарды жаңарту коэффициенті

Коэффициент обновления основных средств

млн. теңге

млн. тенге

	1996	1997	1998	1999	2000	2001	2002	
Барлығы	5,9	4,1	7,4	8,0	13,8	13,2	12,6	Всего
оның ішінде :								в том числе:
мемлекеттік меншік	4,1	2,7	5,1	6,6	10,8	17,1	14,6	государственная собственность
жеке меншік	4,0	5,3	7,1	9,8	15,6	11,8	12,2	частная собственность
басқа мемлекеттердің, олардың заңды тұлғалары мен азаматтарының меншігі	3,5	2,1	7,0	5,9	5,1	15,8	12,7	собственность других государств, их юридических лиц и граждан

Жалғасы

Продолжение

	2003	2004	2005	2006	2007	2008	2009	
Барлығы	14,2	13,2	17,1	15,5	17,5	18,6	16,1	Всего
оның ішінде :								в том числе:
мемлекеттік меншік	14,6	12,2	14,9	12,8	17,6	21,0	19,7	государственная собственность
жеке меншік	14	12,8	16,9	15,5	17,4	19,8	16,5	частная собственность
басқа мемлекеттердің, олардың заңды тұлғалары мен азаматтарының меншігі	14,8	17,2	19,5	17,1	17,6	11,9	12,1	собственность других государств, их юридических лиц и граждан

Жалғасы

Продолжение

	2010	2011	2012	2013	2014	2015	2016	
Барлығы	13,7	13,4	13,6	12,6	10,9	16,4	10,0	Всего
оның ішінде :								в том числе:
мемлекеттік меншік	16,9	17,3	19,3	16,6	16,5	15,4	11,7	государственная собственность
жеке меншік	13,8	12,8	12,9	12,0	10,6	10,9	10,5	частная собственность
басқа мемлекеттердің, олардың заңды тұлғалары мен азаматтарының меншігі	11,0	13,1	11,1	11,0	7,6	34,2	8,0	собственность других государств, их юридических лиц и граждан

2.5 Негізгі құрал-жабдықтарды жою коэффициенті

Коэффициент ликвидации основных средств

млн. теңге

млн. тенге

	1996	1997	1998	1999	2000	2001	2002	
Барлығы	2,5	3,1	2,6	2,3	2,0	1,7	1,1	Всего
оның ішінде :								в том числе:
мемлекеттік меншік	1,4	3,2	2,6	2,5	2,3	2,6	2,1	государственная собственность
жеке меншік	5,8	3,3	2,0	2,5	2,1	1,6	1,0	частная собственность
басқа мемлекеттердің, олардың заңды тұлғалары мен азаматтарының меншігі	1,0	1,7	1,5	0,9	0,7	1,0	1,0	собственность других государств, их юридических лиц и граждан

Жалғасы

Продолжение

	2003	2004	2005	2006	2007	2008	2009	
Барлығы	0,9	1,1	1,7	1,6	2,1	1,7	1,6	Всего
оның ішінде :								в том числе:
мемлекеттік меншік	1,4	1,2	1,7	1,5	2,2	2,6	2,3	государственная собственность
жеке меншік	0,8	1,0	1,9	1,7	2,5	2,0	1,6	частная собственность
басқа мемлекеттердің, олардың заңды тұлғалары мен азаматтарының меншігі	0,9	1,3	1,1	1,1	0,8	1,5	1,0	собственность других государств, их юридических лиц и граждан

Жалғасы

Продолжение

	2010	2011	2012	2013	2014	2015	2016	
Барлығы	1,7	1,2	1,3	1,2	1,5	2,0	1,3	Всего
оның ішінде :								в том числе:
мемлекеттік меншік	1,8	1,6	1,5	1,9	2,8	1,2	1,6	государственная собственность
жеке меншік	1,7	1,1	1,1	0,9	1,2	1,1	1,3	частная собственность
басқа мемлекеттердің, олардың заңды тұлғалары мен азаматтарының меншігі	1,8	1,4	2,0	2,0	1,5	5,0	1,2	собственность других государств, их юридических лиц и граждан

2.6 Негізгі құрал-жабдықтардың тозу дәрежесі

Степень износа основных средств

млн. теңге

млн. тенге

	1996	1997	1998	1999	2000	2001	2002	
Барлығы	39,7	35,5	32,0	33,1	29,7	33,1	30,1	Всего
оның ішінде :								в том числе:
мемлекеттік меншік	40,0	41,6	38,1	36,9	37,4	38,1	35,5	государственная собственность
жеке меншік	39,1	41,2	38,9	34,6	29,3	29,8	25,9	частная собственность
басқа мемлекеттердің, олардың заңды тұлғалары мен азаматтарының меншігі	40,0	50,5	46,7	34,7	36,2	36,7	36,5	собственность других государств, их юридических лиц и граждан

Жалғасы

Продолжение

	2003	2004	2005	2006	2007	2008	2009	
Барлығы	32,7	33,5	37,1	40,6	37,8	37,0	37,9	Всего
оның ішінде :								в том числе:
мемлекеттік меншік	33,1	33,2	38,0	39,1	35,7	31,2	31,9	государственная собственность
жеке меншік	32,1	33,4	39,3	40,2	38,1	36,7	37,5	частная собственность
басқа мемлекеттердің, олардың заңды тұлғалары мен азаматтарының меншігі	36,2	34,3	27,6	42,8	37,7	42,1	43,3	собственность других государств, их юридических лиц и граждан

Жалғасы

Продолжение

	2010	2011	2012	2013	2014	2015	2016	
Барлығы	32,5	35,4	36,3	38,9	43,7	36,0	34,2	Всего
оның ішінде :								в том числе:
мемлекеттік меншік	33,5	33,2	35,2	32,1	34,7	23,0	33,0	государственная собственность
жеке меншік	30,0	33,8	34,6	35,7	37,6	42,9	38,4	частная собственность
басқа мемлекеттердің, олардың заңды тұлғалары мен азаматтарының меншігі	43,1	45,0	46,2	57,5	68,0	30,6	26,3	собственность других государств, их юридических лиц и граждан

Негізгі құрал-жабдықтардың меншік нысандары бойынша құрылымының өзгеруі Изменение структуры основных средств по формам собственности



3. Кәсіпорындардың мөлшері бойынша негізгі құрал-жабдықтар

Основные средства по размерности предприятий

3.1 Негізгі құрал-жабдықтардың құрылымы

Структура основных средств

пайызбен	в процентах					
	2012	2013	2014	2015	2016	
Барлық негізгі құрал-жабдықтар	100,0	100,0	100,0	100,0	100,0	Все основные средства
оның ішінде:						в том числе:
саны 1-ден 100 адамға дейінгі шағын кәсіпорындар	29,3	25,0	32,9	43,0	41,8	малые предприятия с численностью от 1 до 100 человек
саны 100-ден 250 адамға дейінгі орта кәсіпорындар	19,3	18,6	9,8	9,9	13,9	средние предприятия с численностью от 101 до 250 человек
саны 251 адамнан жоғары ірі кәсіпорындар	51,4	56,4	57,3	47,1	44,3	крупные предприятия с численностью свыше 251 человека

3.2 Негізгі құрал-жабдықтарды іске қосу және сатып алу

Ввод и приобретение основных средств

пайызбен	в процентах					
	2012	2013	2014	2015	2016	
Барлық негізгі құрал-жабдықтар	100,0	100,0	100,0	100,0	100,0	Все основные средства
оның ішінде:						в том числе:
саны 1-ден 100 адамға дейінгі шағын кәсіпорындар	37,0	33,3	45,9	59,4	47,4	малые предприятия с численностью от 1 до 100 человек
саны 100-ден 250 адамға дейінгі орта кәсіпорындар	26,4	21,8	13,5	10,5	14,2	средние предприятия с численностью от 101 до 250 человек
саны 251 адамнан жоғары ірі кәсіпорындар	36,6	44,9	40,6	30,1	38,4	крупные предприятия с численностью свыше 251 человека

3.3 Негізгі құрал-жабдықтарды жою және есептен шығару

Ликвидация и списание основных средств

пайызбен	в процентах					
	2012	2013	2014	2015	2016	
Барлық негізгі құрал-жабдықтар	100,0	100,0	100,0	100,0	100,0	Все основные средства
оның ішінде:						в том числе:
саны 1-ден 100 адамға дейінгі шағын кәсіпорындар	23,9	18,1	36,2	61,1	22,7	малые предприятия с численностью от 1 до 100 человек
саны 100-ден 250 адамға дейінгі орта кәсіпорындар	32,5	28,1	16,0	6,5	32,3	средние предприятия с численностью от 101 до 250 человек
саны 251 адамнан жоғары ірі кәсіпорындар	43,6	53,8	47,8	32,4	45,0	крупные предприятия с численностью свыше 251 человека

3.4 Негізгі құрал-жабдықтарды жаңарту коэффициенті

Коэффициент обновления основных средств

пайызбен

в процентах

	2012	2013	2014	2015	2016	
Барлық негізгі құрал-жабдықтар	13,6	12,6	10,9	16,4	10,0	Все основные средства
оның ішінде:						в том числе:
саны 1-ден 100 адамға дейінгі шағын кәсіпорындар	17,2	16,7	15,2	22,6	11,3	малые предприятия с численностью от 1 до 100 человек
саны 100-ден 250 адамға дейінгі орта кәсіпорындар	18,6	14,8	15,1	17,3	10,2	средние предприятия с численностью от 101 до 250 человек
саны 251 адамнан жоғары ірі кәсіпорындар	9,7	10,0	7,7	10,5	8,7	крупные предприятия с численностью свыше 251 человека

3.5 Негізгі құрал-жабдықтардың жойылу коэффициенті

Коэффициент ликвидации основных средств

пайызбен

в процентах

	2012	2013	2014	2015	2016	
Барлық негізгі құрал-жабдықтар	1,3	1,2	1,5	2,0	1,3	Все основные средства
оның ішінде:						в том числе:
саны 1-ден 100 адамға дейінгі шағын кәсіпорындар	1,0	0,8	1,6	3,3	0,8	малые предприятия с численностью от 1 до 100 человек
саны 100-ден 250 адамға дейінгі орта кәсіпорындар	2,3	1,8	2,2	1,3	3,8	средние предприятия с численностью от 101 до 250 человек
саны 251 адамнан жоғары ірі кәсіпорындар	1,1	1,2	1,3	1,2	1,2	крупные предприятия с численностью свыше 251 человека

3.6 Негізгі құрал-жабдықтардың тозу дәрежесі

Степень износа основных средств

пайызбен

в процентах

	2012	2013	2014	2015	2016	
Барлық негізгі құрал-жабдықтар	36,3	38,9	43,7	36,0	34,2	Все основные средства
оның ішінде:						в том числе:
саны 1-ден 100 адамға дейінгі шағын кәсіпорындар	22,9	19,6	25,8	22,2	21,8	малые предприятия с численностью от 1 до 100 человек
саны 100-ден 250 адамға дейінгі орта кәсіпорындар	32,8	33,7	36,4	34,5	25,4	средние предприятия с численностью от 101 до 250 человек
саны 251 адамнан жоғары ірі кәсіпорындар	45,4	49,2	55,2	48,9	48,7	крупные предприятия с численностью свыше 251 человека

4. Экономикалық қызмет түрлері бойынша негізгі құрал-жабдықтар Основные средства по видам экономической деятельности

4.1 Бастапқы құны бойынша негізгі құрал-жабдықтардың нақты бары Наличие основных средств по первоначальной стоимости

	2012	2013	2014	2015	2016	
Барлық негізгі құрал-жабдықтар	34 018 024	39 673 580	50 714 352	66 594 199	77 147 531	Все основные средства
оның ішінде экономикалық қызмет түрлері бойынша:						в том числе по видам экономической деятельности:
ауыл шаруашылығы, орман және балық шаруашылығы	1 613 267	1 809 529	1 910 045	2 604 072	3 150 039	сельское хозяйство, лесное и рыбное хозяйство
өсімдік және мал шаруашылығы, аңшылық және осы салаларда қызметтер ұсыну	1 605 068	1 798 110	1 896 908	2 585 368	3 128 139	растениеводство и животноводство, охота и предоставление услуг в этих областях
орман шаруашылығы және ағаш дайындау	3 454	2 081	3 813	5 633	5 574	лесоводство и лесозаготовки
балық шаруашылығы және аквадақыл	4 745	9 338	9 325	13 071	16 326	рыболовство и аквакультура
кен өндіру өнеркәсібі және карьерлерді қазу көмір және лигнит өндіру	8 495 477	9 260 040	11 263 876	16 818 133	21 953 888	горнодобывающая промышленность и разработка карьеров
шикі мұнай және табиғи газ өндіру	224 765	242 665	246 753	255 550	266 669	добыча угля и лигнита
металл кендерін өндіру	6 902 090	7 311 622	9 229 815	14 311 853	19 262 797	добыча сырой нефти и природного газа;
өңдеу өнеркәсібі	935 519	1 065 207	1 193 258	1 603 562	1 781 657	добыча металлических руд
тамақ өнімдерін өндіру	3 516 566	3 705 853	4 160 051	4 913 321	6 154 487	обрабатывающая промышленность
сусындарды өндіру	336 417	321 293	361 876	411 231	454 906	производство продуктов питания
тоқыма бұйымдарын өндіру	248 531	175 310	206 053	263 855	258 231	производство напитков
былғары және оған жататын өнімдерді өндіру	43 557	34 493	38 277	40 306	41 472	производство текстильных изделий
жиназдан басқа ағаштан және тоздан жасалған бұйымдарды өндіру; сабаннан және өруге арналған материалдан жасалған бұйымдар өндіру	9 583	5 893	5 920	7 990	4 830	производство кожаной и относящейся к ней продукции
қағаз және қағаздан жасалған өнімдер өндіру өндірісі	9 050	9 857	9 580	9 138	12 790	производство деревянных и пробковых изделий, кроме мебели; производство изделий из соломки и материалов для плетения
жазылған материалдарды басып шығару және жаңғырту	20 848	21 743	31 411	39 880	33 335	производство бумаги и бумажной продукции
	41 239	37 867	50 578	50 459	26 126	печать и воспроизведение записанных материалов

Жалғасы

Продолжение

	2012	2013	2014	2015	2016	
кокс және мұнай өңдеу өнімдерін өндіру	216 982	260 079	332 896	454 063	616 513	производство кокса и продуктов нефтепереработки
химиялық өнеркәсіп өнімдерін өндіру	187 663	196 016	223 374	224 009	371 113	производство продуктов химической промышленности
резина және пластмасса бұйымдарын шығару	62 838	64 067	74 979	85 426	93 693	производство резиновых и пластмассовых изделий
металлургия өнеркәсібі машиналар мен жабдықтардан басқа дайын металл бұйымдарын жасау	1 614 580	1 773 111	1 841 227	2 157 620	2 762 440	металлургическая промышленность
басқа санаттарға кіргізілмеген машиналар мен жабдықтар жасау	67 320	64 024	75 402	103 104	205 030	производство готовых металлических изделий, кроме машин и оборудования
автокөлік құралдарын, трейлерлер және жартылай тіркемелер жасау	64 129	73 310	86 313	83 038	122 108	производство машин и оборудования, не включенных в другие категории
өзге де көлік құралдарын жасау	8 584	12 902	29 480	28 898	45 951	производство автотранспортных средств, трейлеров и полуприцепов
жиһаз жасау	39 440	49 925	66 897	75 903	146 014	производство прочих транспортных средств
өзге дайын бұйымдарды жасау	11 547	7 986	11 442	11 114	11 547	производство мебели
электрмен жабдықтау, газ, бу беру және ауа баптау	14 094	14 206	23 015	23 335	19 770	производство прочих готовых изделий
сумен жабдықтау; кәріз жүйесі, қалдықтардың жиналуын және таратылуын бақылау	1 853 124	2 493 149	3 359 468	3 646 547	3 993 260	электроснабжение, подача газа, пара и воздушное кондиционирование водоснабжение; канализационная система, контроль над сбором и распределением отходов
суды жинау, өңдеу және бөлу	385 476	454 845	580 288	725 787	843 247	сбор, обработка и распределение воды
құрылыс	299 846	373 019	485 648	627 929	722 266	строительство
сауда; автомобильдерді, көтерме және бөлшек сауда; автомобильдерді және мотоциклдерді жөндеу	1 401 245	1 276 387	1 399 106	1 503 574	1 406 593	оптовая и розничная торговля; ремонт автомобилей и мотоциклов
көлік және қоймалау тұру және тамақтану бойынша қызметтер	1 059 298	963 697	1 012 188	6 254 077	8 654 680	транспорт и складирование
ақпарат және байланыс қаржы және сақтандыру қызметі	4 932 776	5 649 921	6 411 873	7 880 874	8 701 158	услуги по проживанию и питанию
жылжымайтын мүлікпен жасалатын операциялар	194 971	179 328	218 941	306 828	349 019	информация и связь
кәсіби, ғылыми және техникалық қызмет	975 147	1 125 283	1 791 994	1 916 384	2 018 954	финансовая и страховая деятельность
	488 492	538 156	581 120	712 005	970 169	операции с недвижимым имуществом
	3 044 244	3 322 128	3 713 664	4 241 035	4 893 153	профессиональная, научная и техническая деятельность
	995 893	2 878 794	7 250 361	5 181 189	2 585 099	

	2012	2013	2014	2015	2016	
әкімшілік және қосалқы қызмет көрсету саласындағы қызмет	563 955	317 885	403 519	551 312	891 234	деятельность в области административного и вспомогательного обслуживания
мемлекеттік басқару және қорғаныс; міндетті әлеуметтік қамтамасыз ету	2 328 197	2 844 468	3 597 868	5 144 271	6 255 193	государственное управление и оборона; обязательное социальное обеспечение
білім беру	1 024 549	1 453 791	1 499 335	1 819 758	2 100 874	образование
денсаулық сақтау және әлеуметтік қызметтер өнер, ойын-сауық және демалыс	808 041	910 327	1 130 023	1 734 981	1 499 564	здравоохранение и социальные услуги
өзге де қызметтер түрлерін ұсыну	239 204	355 135	369 719	455 895	504 526	искусство, развлечения и отдых
	98 102	134 864	60 914	184 156	222 394	предоставление прочих видов услуг

4.2 Баланстық (тозуды шегергендегі) құны бойынша негізгі құрал-жабдықтардың нақты бары

Наличие основных средств по балансовой (за вычетом износа) стоимости

млн. теңге

млн. тенге

	2012	2013	2014	2015	2016	
Барлық негізгі құрал-жабдықтар	21 650 482	24 227 973	28 576 730	42 621 033	50 732 329	Все основные средства
оның ішінде экономикалық қызмет түрлері бойынша:						в том числе по видам экономической деятельности:
ауыл шаруашылығы, орман және балық шаруашылығы	1 355 140	1 490 321	1 523 621	2 154 377	2 629 155	сельское хозяйство, лесное и рыбное хозяйство
өсімдік және мал шаруашылығы, аңшылық және осы салаларда қызметтер ұсыну	1 350 508	1 481 938	1 514 790	2 141 763	2 613 799	растениеводство и животноводство, охота и предоставление услуг в этих областях
орман шаруашылығы және ағаш дайындау	1 565	1 284	1 719	2 937	2 807	лесоводство и лесозаготовки
балық шаруашылығы және аквадақыл	3 067	7 099	7 111	9 677	12 549	рыболовство и аквакультура
кен өндіру өнеркәсібі және карьерлерді қазу көмір және лигнит өндіру	3 815 791	4 102 185	4 514 162	6 105 911	9 740 960	горнодобывающая промышленность и разработка карьеров
шикі мұнай және табиғи газ өндіру	81 678	82 434	85 706	85 038	88 354	добыча угля и лигнита
металл кендерін өндіру	2 939 010	3 014 567	3 445 876	4 789 615	8 360 739	добыча сырой нефти и природного газа;
өңдеу өнеркәсібі	573 624	638 288	685 708	922 045	989 740	добыча металлических руд
тамақ өнімдерін өндіру	2 205 462	2 262 902	2 472 397	2 894 404	3 795 364	обрабатывающая промышленность
сусындарды өндіру	216 858	197 747	221 765	244 477	262 932	производство продуктов питания
тоқыма бұйымдарын өндіру	169 853	107 961	119 487	155 179	140 167	производство напитков
	32 863	25 171	26 600	29 223	29 358	производство текстильных изделий

Жалғасы

Продолжение

	2012	2013	2014	2015	2016	
былғары және оған жататын өнімдерді өндіру	5 566	3 623	3 043	3 935	2 686	производство кожной и относящейся к ней продукции
жиһаздан басқа ағаштан және тоздан жасалған бұйымдарды өндіру; сабаннан және өруге арналған материалдан жасалған бұйымдар өндіру	5 718	6 721	6 919	6 948	7 233	производство деревянных и пробковых изделий, кроме мебели; производство изделий из соломки и материалов для плетения
қағаз және қағаздан жасалған өнімдер өндіру өндірісі	14 237	14 418	19 686	24 031	23 804	производство бумаги и бумажной продукции
жазылған материалдарды басып шығару және жаңғырту	25 294	24 683	31 318	31 775	13 247	печать и воспроизведение записанных материалов
кокс және мұнай өңдеу өнімдерін өндіру	145 584	159 662	204 610	298 772	424 874	производство кокса и продуктов нефтепереработки
химиялық өнеркәсіп өнімдерін өндіру	144 440	150 386	168 031	177 668	283 124	производство продуктов химической промышленности
резина және пластмасса бұйымдарын шығару	39 336	41 588	44 925	51 348	56 062	производство резиновых и пластмассовых изделий
металлургия өнеркәсібі	946 988	1 023 926	985 491	1 127 239	1 647 942	металлургическая промышленность
машиналар мен жабдықтардан басқа дайын металл бұйымдарын жасау	47 728	42 861	51 202	62 281	63 104	производство готовых металлических изделий, кроме машин и оборудования
басқа санаттарға кіргізілмеген машиналар мен жабдықтар жасау	42 227	48 516	52 457	56 962	89 426	производство машин и оборудования, не включенных в другие категории
автокөлік құралдарын, трейлерлер және жартылай тіркемелер жасау	5 929	9 018	24 378	22 288	34 747	производство автотранспортных средств, трейлеров и полуприцепов
өзге де көлік құралдарын жасау	31 785	43 476	54 913	59 222	96 087	производство прочих транспортных средств
жиһаз жасау	7 382	4 035	7 182	6 297	7 473	производство мебели
өзге дайын бұйымдарды жасау	11 149	10 852	16 411	16 545	12 248	производство прочих готовых изделий
электрмен жабдықтау, газ, бу беру және ауа баптау	1 218 514	1 557 516	2 331 437	2 508 382	2 790 083	электроснабжение, подача газа, пара и воздушное кондиционирование
сүмен жабдықтау; кәріз жүйесі, қалдықтардың жиналуын және таратылуын бақылау	266 244	342 649	430 497	558 637	612 307	водоснабжение; канализационная система, контроль над сбором и распределением отходов
суды жинау, өңдеу және бөлу	213 207	291 946	369 501	495 307	532 475	сбор, обработка и распределение воды
құрылыс	888 497	733 975	786 270	807 692	767 694	строительство

	2012	2013	2014	2015	2016	
сауда; автомобильдерді, көтерме және бөлшек сауда; автомобильдерді және мотоциклдерді жөндеу	698 854	623 065	639 540	5 561 488	7 991 452	оптовая и розничная торговля; ремонт автомобилей и мотоциклов
көлік және қоймалау тұру және тамақтану бойынша қызметтер	3 628 541	4 108 753	4 854 694	5 950 096	6 645 585	транспорт и складирование
ақпарат және байланыс қаржы және сақтандыру қызметі	130 495	126 817	153 728	226 715	247 533	услуги по проживанию и питанию
жылжымайтын мүлікпен жасалатын операциялар	541 381	625 090	750 419	893 385	896 468	информация и связь
	324 716	376 568	417 989	462 626	724 409	финансовая и страховая деятельность
кәсіби, ғылыми және техникалық қызмет	2 797 808	3 088 509	3 402 569	3 881 263	4 474 251	операции с недвижимым имуществом
	458 974	643 691	1 689 710	3 913 528	1 765 549	профессиональная, научная и техническая деятельность
әкімшілік және қосалқы қызмет көрсету саласындағы қызмет	374 285	237 065	295 169	374 637	518 258	деятельность в области административного и вспомогательного обслуживания
мемлекеттік басқару және қорғаныс; міндетті әлеуметтік қамтамасыз ету	1 492 064	1 920 422	2 345 468	3 614 793	4 329 247	государственное управление и оборона; обязательное социальное обеспечение
білім беру	665 442	1 005 010	967 940	1 171 324	1 349 970	образование
денсаулық сақтау және әлеуметтік қызметтер	554 633	618 076	702 281	1 107 808	941 449	здравоохранение и социальные услуги
өнер, ойын-сауық және демалыс	176 619	274 703	269 496	300 778	355 888	искусство, развлечения и отдых
өзге де қызметтер түрлерін ұсыну	57 022	90 656	29 343	133 189	156 707	предоставление прочих видов услуг

4.3 Жаңа негізгі құрал-жабдықтарды іске қосу және сатып алу Ввод и приобретение новых основных средств

млн. теңге

млн. тенге

	2012	2013	2014	2015	2016	
Барлық негізгі құрал-жабдықтар	4 621 290	4 980 253	5 537 485	10 914 129	7 712 912	Все основные средства
оның ішінде экономикалық қызмет түрлері бойынша:						в том числе по видам экономической деятельности:
ауыл шаруашылығы, орман және балық шаруашылығы	572 068	624 024	605 021	756 484	548 018	сельское хозяйство, лесное и рыбное хозяйство
өсімдік және мал шаруашылығы, аңшылық және осы салаларда қызметтер ұсыну	571 335	622 237	600 608	751 846	544 241	растениеводство и животноводство, охота и предоставление услуг в этих областях
орман шаруашылығы және ағаш дайындау	480	406	337	626	349	лесоводство и лесозаготовки
балық шаруашылығы және аквадақыл	253	1 381	4 076	4 012	3 428	рыболовство и аквакультура

Жалғасы

Продолжение

	2012	2013	2014	2015	2016	
кен өндіру өнеркәсібі және карьерлерді қазу көмір және лигнит өндіру	753 698	929 010	1 175 654	2 689 188	1 908 184	горнодобывающая промышленность и разработка карьеров
шикі мұнай және табиғи газ өндіру	13 372	13 663	10 253	9 552	10 471	добыча угля и лигнита
металл кендерін өндіру	613 312	707 166	992 676	2 418 449	1 663 437	добыча сырой нефти и природного газа;
өңдеу өнеркәсібі	72 494	115 131	110 326	190 879	177 540	добыча металлических руд
тамақ өнімдерін өндіру	436 898	369 560	447 251	681 592	938 371	обрабатывающая промышленность
сусындарды өндіру	33 897	36 550	34 838	45 798	40 173	производство продуктов питания
тоқыма бұйымдарын өндіру	31 684	20 220	14 389	13 697	16 481	производство напитков
былғары және оған жататын өнімдерді өндіру	3 549	2 610	2 228	3 809	6 223	производство текстильных изделий
жиһаздан басқа ағаштан және тоздан жасалған бұйымдарды өндіру; сабаннан және өруге арналған материалдан жасалған бұйымдар өндіру	22	20	227	93	161	производство кожаной и относящейся к ней продукции
қағаз және қағаздан жасалған өнімдер өндіру өндірісі	499	380	811	1 969	1 872	производство деревянных и пробковых изделий, кроме мебели; производство изделий из соломки и материалов для плетения
жазылған материалдарды басып шығару және жаңғырту	582	717	3 175	6 728	2 803	производство бумаги и бумажной продукции
кокс және мұнай өңдеу өнімдерін өндіру	8 376	1 851	6 283	3 368	2 577	печать и воспроизведение записанных материалов
химиялық өнеркәсіп өнімдерін өндіру	8 752	10 901	45 453	165 420	135 774	производство кокса и продуктов нефтепереработки
резина және пластмасса бұйымдарын шығару	45 700	15 650	20 058	50 896	50 958	производство продуктов химической промышленности
металлургия өнеркәсібі	9 131	13 793	20 499	13 564	13 323	производство резиновых и пластмассовых изделий
машиналар мен жабдықтардан басқа дайын металл бұйымдарын жасау	198 903	195 744	145 671	230 878	486 451	металлургическая промышленность
басқа санаттарға кіргізілмеген машиналар мен жабдықтар жасау	12 733	6 084	9 203	5 591	7 803	производство готовых металлических изделий, кроме машин и оборудования
автокөлік құралдарын, трейлерлер және жартылай тіркемелер жасау	9 885	4 109	7 508	4 884	12 406	производство машин и оборудования, не включенных в другие категории
өзге де көлік құралдарын жасау	1 236	1 835	14 444	1 055	2 182	производство автотранспортных средств, трейлеров и полуприцепов
жиһаз жасау	11 388	7 287	3 060	4 569	27 652	производство прочих транспортных средств
	1 652	499	678	866	1 127	производство мебели

	2012	2013	2014	2015	2016	
өзге дайын бұйымдарды жасау	2 014	823	1 020	1 042	981	производство прочих готовых изделий
электрмен жабдықтау, газ, бу беру және ауа баптау	179 020	263 858	219 300	210 648	315 111	электроснабжение, подача газа, пара и воздушное кондиционирование
сүмен жабдықтау; кәріз жүйесі, қалдықтардың жиналуын және таратылуын бақылау	44 509	39 525	32 187	60 052	40 038	водоснабжение; канализационная система, контроль над сбором и распределением отходов
суды жинау, өңдеу және бөлу	34 174	33 225	24 067	51 037	28 456	сбор, обработка и распределение воды
құрылыс	188 568	154 805	186 119	161 987	195 253	строительство
сауда; автомобильдерді, көтерме және бөлшек сауда; автомобильдерді және мотоциклдерді жөндеу	156 719	235 620	175 821	2 681 482	253 643	оптовая и розничная торговля; ремонт автомобилей и мотоциклов
көлік және қоймалау	634 798	499 450	711 703	1 346 428	837 958	транспорт и складирование
тұру және тамақтану бойынша қызметтер	16 320	15 722	12 700	20 779	59 710	услуги по проживанию и питанию
ақпарат және байланыс	172 008	152 961	229 446	234 721	270 776	информация и связь
қаржы және сақтандыру қызметі	62 694	80 673	73 073	58 217	276 885	финансовая и страховая деятельность
жылжымайтын мүлікпен жасалатын операциялар	241 679	304 701	298 120	406 061	493 212	операции с недвижимым имуществом
кәсіби, ғылыми және техникалық қызмет	107 351	338 860	195 371	261 256	125 581	профессиональная, научная и техническая деятельность
әкімшілік және қосалқы қызмет көрсету саласындағы қызмет	161 184	39 058	31 184	30 618	74 008	деятельность в области административного и вспомогательного обслуживания
мемлекеттік басқару және қорғаныс; міндетті әлеуметтік қамтамасыз ету	554 178	562 594	786 672	939 660	934 676	государственное управление и оборона; обязательное социальное обеспечение
білім беру	157 885	195 312	169 619	182 919	213 520	образование
денсаулық сақтау және әлеуметтік қызметтер	113 295	102 734	148 055	136 291	162 976	здравоохранение и социальные услуги
өнер, ойын-сауық және демалыс	52 695	61 636	35 102	36 789	33 342	искусство, развлечения и отдых
өзге де қызметтер түрлерін ұсыну	15 723	10 150	5 089	18 957	31 648	предоставление прочих видов услуг

4.4 Негізгі құрал-жабдықтарды жою және есептен шығару Ликвидация и списание основных средств

млн. теңге

млн. тенге

	2012	2013	2014	2015	2016	
Барлық негізгі құрал-жабдықтар	384 972	400 150	604 430	1 181 921	830 085	Все основные средства
оның ішінде экономикалық қызмет түрлері бойынша:						в том числе по видам экономической деятельности:
ауыл шаруашылығы, орман және балық шаруашылығы	6 100	11 306	7 287	11 938	13 167	сельское хозяйство, лесное и рыбное хозяйство
өсімдік және мал шаруашылығы, аңшылық және осы салаларда қызметтер ұсыну	5 952	11 267	7 212	11 867	10 768	растениеводство и животноводство, охота и предоставление услуг в этих областях
орман шаруашылығы және ағаш дайындау	24	10	20	27	20	лесоводство и лесозаготовки
балық шаруашылығы және аквадақыл	124	29	56	44	2 379	рыболовство и аквакультура
кен өндіру өнеркәсібі және карьерлерді қазу көмір және лигнит өндіру	78 807	89 525	58 416	623 034	112 670	горнодобывающая промышленность и разработка карьеров
шикі мұнай және табиғи газ өндіру	3 523	2 755	3 471	2 698	2 381	добыча угля и лигнита
металл кендерін өндіру	48 829	34 641	30 258	582 854	70 041	добыча сырой нефти и природного газа; добыча металлических руд
өңдеу өнеркәсібі	10 090	36 874	13 861	23 346	26 995	обрабатывающая промышленность
тамақ өнімдерін өндіру	43 146	37 959	49 873	52 830	54 249	производство продуктов питания
сусындарды өндіру	7 595	3 601	4 967	4 696	4 327	производство напитков
тоқыма бұйымдарын өндіру	2 385	2 923	3 249	2 508	3 208	производство текстильных изделий
былғары және оған жататын өнімдерді өндіру	55	19	8	107	174	производство кож и относящейся к ней продукции
жиһаздан басқа ағаштан және тоздан жасалған бұйымдарды өндіру; сабаннан және өруге арналған материалдан жасалған бұйымдар өндіру	13	1 920	29	31	60	производство деревянных и пробковых изделий, кроме мебели; производство изделий из соломки и материалов для плетения
қағаз және қағаздан жасалған өнімдер өндіру өндірісі	50	167	40	60	63	производство бумаги и бумажной продукции
жазылған материалдарды басып шығару және жаңғырту	76	42	136	570	402	печать и воспроизведение записанных материалов
кокс және мұнай өңдеу өнімдерін өндіру	197	907	873	1 201	285	производство кокса и продуктов нефтепереработки
	3 167	2 044	6 853	3 014	1 378	

	2012	2013	2014	2015	2016	
химиялық өнеркәсіп өнімдерін өндіру	950	516	1 916	2 609	1 315	производство продуктов химической промышленности
резина және пластмасса бұйымдарын шығару	696	1 326	2 316	2 661	2 856	производство резиновых и пластмассовых изделий
металлургия өнеркәсібі машиналар мен жабдықтардан басқа дайын металл бұйымдарын жасау	958	492	543	636	656	металлургическая промышленность
басқа санаттарға кіргізілмеген машиналар мен жабдықтар жасау	672	218	359	466	608	производство готовых металлических изделий, кроме машин и оборудования
автокөлік құралдарын, трейлерлер және жартылай тіркемелер жасау	28	54	73	31	44	производство машин и оборудования, не включенных в другие категории
өзге де көлік құралдарын жасау	1 129	58	23	45	54	производство прочих транспортных средств
жиһаз жасау	222	143	339	269	70	производство мебели
өзге дайын бұйымдарды жасау	10	14	103	116	270	производство прочих готовых изделий
электрмен жабдықтау, газ, бу беру және ауа баптау	8 281	11 987	52 919	27 464	24 742	электроснабжение, подача газа, пара и воздушное кондиционирование
сүмен жабдықтау; кәріз жүйесі, қалдықтардың жиналуын және таратылуын бақылау	1 574	1 919	2 116	2 264	4 863	водоснабжение; канализационная система, контроль над сбором и распределением отходов
суды жинау, өңдеу және бөлу	1 174	978	1 481	1 494	2 530	сбор, обработка и распределение воды
құрылыс	42 641	20 871	35 448	33 259	44 082	строительство
сауда; автомобильдерді, көтерме және бөлшек сауда; автомобильдерді және мотоциклдерді жөндеу	23 152	25 104	22 089	26 136	32 801	оптовая и розничная торговля; ремонт автомобилей и мотоциклов
көлік және қоймалау	30 804	40 508	87 212	45 165	232 446	транспорт и складирование
түру және тамақтану бойынша қызметтер	2 065	1 008	1 661	1 825	4 836	услуги по проживанию и питанию
ақпарат және байланыс	28 201	24 718	57 819	113 958	79 269	информация и связь
қаржы және сақтандыру қызметі	35 799	16 405	20 165	14 980	19 898	финансовая и страховая деятельность
жылжымайтын мүлікпен жасалатын операциялар	4 906	15 993	18 186	21 717	17 840	операции с недвижимым имуществом
кәсібі, ғылыми және техникалық қызмет	13 395	12 461	14 177	28 756	22 481	профессиональная, научная и техническая деятельность
әкімшілік және қосалқы қызмет көрсету саласындағы қызмет	7 134	5 139	10 115	8 831	15 723	деятельность в области административного и вспомогательного обслуживания

Жалғасы

Продолжение

	2012	2013	2014	2015	2016	
мемлекеттік басқару және қорғаныс; міндетті әлеуметтік қамтамасыз ету	36 829	58 562	112 203	118 160	103 666	государственное управление и оборона; обязательное социальное обеспечение
білім беру	10 990	14 883	18 324	15 606	23 973	образование
денсаулық сақтау және әлеуметтік қызметтер	7 914	7 718	9 752	26 069	17 099	здравоохранение и социальные услуги
өнер, ойын-сауық және демалыс	1 561	1 598	22 754	5 746	3 351	искусство, развлечения и отдых
өзге де қызметтер түрлерін ұсыну	1 673	2 486	3 914	4 183	2 931	предоставление прочих видов услуг

4.5 Негізгі құрал-жабдықтардың амортизациясы (тозуы) Амортизация (износ) основных средств

млн. теңге

млн. тенге

	2012	2013	2014	2015	2016	
Барлық негізгі құрал-жабдықтар	2 352 921	2 374 225	2 939 048	3 928 923	4 567 171	Все основные средства
оның ішінде экономикалық қызмет түрлері бойынша:						в том числе по видам экономической деятельности:
ауыл шаруашылығы, орман және балық шаруашылығы	60 516	66 129	68 399	77 715	84 514	сельское хозяйство, лесное и рыбное хозяйство
өсімдік және мал шаруашылығы, аңшылық және осы салаларда қызметтер ұсыну	59 505	65 524	67 814	76 952	83 033	растениеводство и животноводство, охота и предоставление услуг в этих областях
орман шаруашылығы және ағаш дайындау	743	186	285	410	534	лесоводство и лесозаготовки
балық шаруашылығы және аквадақыл	268	419	300	353	947	рыболовство и аквакультура
кен өндіру өнеркәсібі және карьерлерді қазу көмір және лигнит өндіру	754 703	700 418	747 990	872 979	1 151 733	горнодобывающая промышленность и разработка карьеров
шикі мұнай және табиғи газ өндіру	13 127	11 283	13 901	15 464	12 369	добыча угля и лигнита
металл кендерін өндіру	621 528	551 047	591 556	689 616	893 319	добыча сырой нефти и природного газа; добыча металлических руд
өңдеу өнеркәсібі	79 806	85 365	76 676	112 858	176 849	обрабатывающая промышленность
тамақ өнімдерін өндіру	249 242	251 994	284 698	495 533	380 195	производство продуктов питания
сусындарды өндіру	23 370	22 921	26 146	31 270	33 287	производство напитков
тоқыма бұйымдарын өндіру	17 740	14 659	14 914	28 368	17 054	производство текстильных изделий
былғары және оған жататын өнімдерді өндіру	1 588	1 303	1 558	1 701	3 085	производство кож и относящейся к ней продукции
	488	440	601	397	342	

	2012	2013	2014	2015	2016	
жиһаздан басқа ағаштан және тоздан жасалған бұйымдарды өндіру; сабаннан және өруге арналған материалдан жасалған бұйымдар өндіру	667	557	562	702	1 108	производство деревянных и пробковых изделий, кроме мебели; производство изделий из соломки и материалов для плетения
қағаз және қағаздан жасалған өнімдер өндіру өндірісі	1 027	1 151	1 482	1 643	2 190	производство бумаги и бумажной продукции
жазылған материалдарды басып шығару және жаңғырту	2 893	2 595	3 315	2 078	2 788	печать и воспроизведение записанных материалов
кокс және мұнай өңдеу өнімдерін өндіру	19 462	22 305	27 903	30 837	39 949	производство кокса и продуктов нефтепереработки
химиялық өнеркәсіп өнімдерін өндіру	14 662	11 810	11 367	11 737	21 648	производство продуктов химической промышленности
резина және пластмасса бұйымдарын шығару	5 116	4 415	6 596	7 014	8 555	производство резиновых и пластмассовых изделий
металлургия өнеркәсібі машиналар мен жабдықтардан басқа дайын металл бұйымдарын жасау	114 177	116 301	123 597	291 763	151 829	металлургическая промышленность
басқа санаттарға кіргізілмеген машиналар мен жабдықтар жасау	5 001	5 174	6 172	7 941	7 382	производство готовых металлических изделий, кроме машин и оборудования
автокөлік құралдарын, трейлерлер және жартылай тіркемелер жасау	3 988	4 052	4 826	7 263	6 957	производство машин и оборудования, не включенных в другие категории
өзге де көлік құралдарын жасау	465	1 444	1 121	2 163	1 841	производство автотранспортных средств, трейлеров и полуприцепов
жиһаз жасау	1 757	1 783	3 479	3 728	5 044	производство прочих транспортных средств
өзге дайын бұйымдарды жасау	867	599	756	908	724	производство мебели
электрмен жабдықтау, газ, бу беру және ауа баптау	765	787	1 071	1 136	1 019	производство прочих готовых изделий
сумен жабдықтау; кәріз жүйесі, қалдықтардың жиналуын және таратылуын бақылау	79 458	96 048	136 403	153 422	242 535	электроснабжение, подача газа, пара и воздушное кондиционирование водоснабжение; канализационная система, контроль над сбором и распределением отходов
суды жинау, өңдеу және бөлу	18 018	23 305	25 331	56 436	69 133	сбор, обработка и распределение воды
құрылыс	122 533	123 423	126 710	139 743	150 612	строительство

Жалғасы

Продолжение

	2012	2013	2014	2015	2016	
сауда; автомобильдерді, көтерме және бөлшек сауда; автомобильдерді және мотоциклдерді жөндеу	90 047	83 040	90 894	119 135	160 539	оптовая и розничная торговля; ремонт автомобилей и мотоциклов
көлік және қоймалау	339 656	340 405	390 334	515 127	521 329	транспорт и складирование
тұру және тамақтану бойынша қызметтер	14 333	11 195	15 305	25 810	23 917	услуги по проживанию и питанию
ақпарат және байланыс қаржы және сақтандыру қызметі	86 322	93 351	174 005	192 738	126 953	информация и связь финансовая и страховая деятельность
жылжымайтын мүлікпен жасалатын операциялар	36 508	33 501	35 906	49 288	43 194	операции с недвижимым имуществом
кәсіби, ғылыми және техникалық қызмет	64 872	70 773	140 902	308 334	198 404	профессиональная, научная и техническая деятельность
әкімшілік және қосалқы қызмет көрсету саласындағы қызмет	30 911	20 617	33 779	40 968	52 097	деятельность в области административного и вспомогательного обслуживания
мемлекеттік басқару және қорғаныс; міндетті әлеуметтік қамтамасыз ету	183 318	188 495	334 068	444 412	887 758	государственное управление и оборона; обязательное социальное обеспечение
білім беру	101 223	106 563	131 270	168 325	179 966	образование
денсаулық сақтау және әлеуметтік қызметтер	62 016	84 731	108 000	150 062	147 689	здравоохранение и социальные услуги
өнер, ойын-сауық және демалыс	15 085	23 847	28 325	32 830	41 069	искусство, развлечения и отдых
өзге де қызметтер түрлерін ұсыну	8 110	10 942	6 014	16 450	16 478	предоставление прочих видов услуг

4.6 Негізгі құрал-жабдықтарды жаңарту коэффициенті Коэффициент обновления основных средств

млн. теңге

млн. тенге

	2012	2013	2014	2015	2016	
Барлық негізгі құрал-жабдықтар	13,6	12,6	10,9	16,4	10,0	Все основные средства
оның ішінде экономикалық қызмет түрлері бойынша:						в том числе по видам экономической деятельности:
ауыл шаруашылығы, орман және балық шаруашылығы	35,5	34,5	31,7	29,1	17,4	сельское хозяйство, лесное и рыбное хозяйство
өсімдік және мал шаруашылығы, аңшылық және осы салаларда қызметтер ұсыну	35,6	34,6	31,7	29,1	17,4	растениеводство и животноводство, охота и предоставление услуг в этих областях
орман шаруашылығы және ағаш дайындау	13,9	19,5	8,8	11,1	6,3	лесоводство и лесозаготовки

	2012	2013	2014	2015	2016	
балық шаруашылығы және аквадақыл	5,3	14,8	43,7	30,7	21,0	рыболовство и аквакультура
кен өндіру өнеркәсібі және карьерлерді қазу көмір және лигнит өндіру	8,9	10,0	10,4	16,0	8,7	горнодобывающая промышленность и разработка карьеров
шикі мұнай және табиғи газ өндіру	5,9	5,6	4,2	3,7	3,9	добыча угля и лигнита
металл кендерін өндіру	8,9	9,7	10,8	16,9	8,6	добыча сырой нефти и природного газа;
өңдеу өнеркәсібі	7,7	10,8	9,2	11,9	10,0	добыча металлических руд
тамақ өнімдерін өндіру	12,4	10,0	10,8	13,9	15,2	обрабатывающая промышленность
сусындарды өндіру	10,1	11,4	9,6	11,1	8,8	производство продуктов питания
тоқыма бұйымдарын өндіру	12,7	11,5	7,0	5,2	6,4	производство напитков
былғары және оған жататын өнімдерді өндіру	8,1	7,6	5,8	9,5	15,0	производство текстильных изделий
жиһаздан басқа ағаштан және тоздан жасалған бұйымдарды өндіру; сабаннан және өруге арналған материалдан жасалған бұйымдар өндіру	0,2	0,3	3,8	1,2	3,3	производство кожаной и относящейся к ней продукции
қағаз және қағаздан жасалған өнімдер өндіру	5,5	3,9	8,5	21,5	14,6	производство деревянных и пробковых изделий, кроме мебели; производство изделий из соломки и материалов для плетения
жазылған материалдарды басып шығару және жаңғырту	2,8	3,3	10,1	16,9	8,4	производство бумаги и бумажной продукции
кокс және мұнай өңдеу өнімдерін өндіру	20,3	4,9	12,4	6,7	9,9	печать и воспроизведение записанных материалов
химиялық өнеркәсіп өнімдерін өндіру	4,0	4,2	13,7	36,4	22,0	производство кокса и продуктов нефтепереработки
резина және пластмасса бұйымдарын шығару	24,4	8,0	9,0	22,7	13,7	производство продуктов химической промышленности
металлургия өнеркәсібі машинала мен жабдықтардан басқа дайын металл бұйымдарын жасау	14,5	21,5	27,3	15,9	14,2	производство резиновых и пластмассовых изделий
басқа санаттарға кіргізілмеген машиналар мен жабдықтар жасау	12,3	11,0	7,9	10,7	17,6	металлургическая промышленность
	18,9	9,5	12,2	5,4	3,8	производство готовых металлических изделий, кроме машин и оборудования
	15,4	5,6	8,7	5,9	10,2	производство машин и оборудования, не включенных в другие категории

Жалғасы

Продолжение

	2012	2013	2014	2015	2016	
автокөлік құралдарын, трейлерлер және жартылай тіркемелер жасау	14,4	14,2	49,0	3,7	4,7	производство автотранспортных средств, трейлеров и полуприцепов
өзге де көлік құралдарын жасау	28,9	14,6	4,6	6,0	18,9	производство прочих транспортных средств
жиһаз жасау	14,3	6,2	5,9	7,8	9,8	производство мебели
өзге дайын бұйымдарды жасау	14,3	5,8	4,4	4,5	5,0	производство прочих готовых изделий
электрмен жабдықтау, газ, бу беру және ауа баптау	9,7	10,6	6,5	5,8	7,9	электроснабжение, подача газа, пара и воздушное кондиционирование
сүмен жабдықтау; кәріз жүйесі, қалдықтардың жиналуын және таратылуын бақылау	11,5	8,7	5,5	8,3	4,7	водоснабжение; канализационная система, контроль над сбором и распределением отходов
суды жинау, өңдеу және бөлу	11,4	8,9	5,0	8,1	3,9	сбор, обработка и распределение воды
құрылыс	13,5	12,1	13,3	10,8	13,9	строительство
сауда; автомобильдерді, көтерме және бөлшек сауда; автомобильдерді және мотоциклдерді жөндеу	14,8	24,4	17,4	42,9	2,9	оптовая и розничная торговля; ремонт автомобилей и мотоциклов
көлік және қоймалау тұру және тамақтану бойынша қызметтер	12,9	8,8	11,1	17,1	9,6	транспорт и складирование
ақпарат және байланыс қаржы және сақтандыру қызметі	8,4	8,8	5,8	6,8	17,1	услуги по проживанию и питанию
жылжымайтын мүлікпен жасалатын операциялар	17,6	13,6	12,8	12,2	13,4	информация и связь финансовая и страховая
	12,8	15,0	12,6	8,2	28,5	деятельность операции с недвижимым имуществом
кәсібі, ғылыми және техникалық қызмет	7,9	9,2	8,0	9,6	10,1	профессиональная, научная и техническая деятельность
әкімшілік және қосалқы қызмет көрсету	10,8	11,8	2,7	5,0	4,9	деятельность в области административного и вспомогательного
саласындағы қызмет мемлекеттік басқару және қорғаныс; міндетті әлеуметтік қамтамасыз ету	28,6	12,3	7,7	5,6	8,3	обслуживания государственное управление и оборона; обязательное социальное
білім беру	23,8	19,8	21,9	18,3	14,9	обеспечение
денсаулық сақтау және әлеуметтік қызметтер	15,4	13,4	11,3	10,1	10,2	образование
өнер, ойын-сауық және демалыс	14,0	11,3	13,1	7,9	10,9	здравоохранение и социальные услуги
өзге де қызметтер түрлерін ұсыну	22,0	17,4	9,5	8,1	6,6	искусство, развлечения и отдых
	16,0	7,5	8,4	10,3	14,2	предоставление прочих видов услуг

4.7 Негізгі құрал-жабдықтарды жою коэффициенті Коэффициент ликвидации основных средств

млн. теңге

млн. тенге

	2012	2013	2014	2015	2016	
Барлық негізгі құрал-жабдықтар	1,3	1,2	1,5	2,0	1,3	Все основные средства
оның ішінде экономикалық қызмет түрлері бойынша:						в том числе по видам экономической деятельности:
ауыл шаруашылығы, орман және балық шаруашылығы	0,4	0,6	0,4	0,5	0,5	сельское хозяйство, лесное и рыбное хозяйство
өсімдік және мал шаруашылығы, аңшылық және осы салаларда қызметтер ұсыну	0,4	0,6	0,4	0,5	0,4	растениеводство и животноводство, охота и предоставление услуг в этих областях
орман шаруашылығы және ағаш дайындау	0,8	0,6	0,6	0,5	0,4	лесоводство и лесозаготовки
балық шаруашылығы және аквадақыл	2,6	0,4	0,6	0,5	15,7	рыболовство и аквакультура
кен өндіру өнеркәсібі және карьерлерді қазу	1,0	1,1	0,6	4,2	0,6	горнодобывающая промышленность и разработка карьеров
көмір және лигнит өндіру	1,7	1,2	1,4	1,1	0,9	добыча угля и лигнита
шикі мұнай және табиғи газ өндіру	0,8	0,5	0,4	4,7	0,5	добыча сырой нефти и природного газа;
металл кендерін өндіру	1,3	3,9	1,3	1,6	1,7	добыча металлических руд
өңдеу өнеркәсібі	1,3	1,1	1,3	1,3	1,1	обрабатывающая промышленность
тамақ өнімдерін өндіру	1,9	1,3	1,5	1,3	1,0	производство продуктов питания
сусындарды өндіру	1,1	1,8	1,6	1,0	1,3	производство напитков
тоқыма бұйымдарын өндіру	0,1	0,1	0,0	0,2	0,4	производство текстильных изделий
былғары және оған жататын өнімдерді өндіру	0,1	24,4	0,5	0,4	1,2	производство кож и изделий из кожи
жиһаздан басқа ағаштан және тоздан жасалған бұйымдарды өндіру; сабаннан және өруге арналған материалдан жасалған бұйымдар өндіру	0,5	1,8	0,5	0,8	0,6	производство продукции из древесины и пробковых изделий, кроме мебели; производство изделий из соломки и материалов для плетения
қағаз және қағаздан жасалған өнімдер өндіру өндірісі	0,4	0,2	0,5	1,7	1,3	производство бумаги и бумажной продукции
жазылған материалдарды басып шығару және жаңғырту	0,6	2,5	2,0	2,4	1,2	печать и воспроизведение записанных материалов
кокс және мұнай өңдеу өнімдерін өндіру	1,5	1,0	2,4	0,9	0,3	производство кокса и продуктов нефтепереработки

Жалғасы

Продолжение

	2012	2013	2014	2015	2016	
химиялық өнеркәсіп өнімдерін өндіру	0,7	0,3	1,0	1,3	0,4	производство продуктов химической промышленности
резина және пластмасса бұйымдарын шығару	1,3	2,7	4,4	3,7	3,4	производство резиновых и пластмассовых изделий
металлургия өнеркәсібі машиналар мен жабдықтардан басқа дайын металл бұйымдарын жасау	1	1,0	1,1	0,9	0,8	металлургическая промышленность
басқа санаттарға кіргізілмеген машиналар мен жабдықтар жасау	1,7	0,8	0,8	0,7	0,7	производство готовых металлических изделий, кроме машин и оборудования
автокөлік құралдарын, трейлерлер және жартылай тіркемелер жасау	1,2	0,3	0,5	0,6	0,8	производства машин и оборудования, не включенных в другие категории
өзге де көлік құралдарын жасау	0,4	0,7	0,5	0,1	0,2	производство полуприцепов
жиһаз жасау	3,8	0,1	0,0	0,1	0,1	производство прочих транспортных средств
өзге дайын бұйымдарды жасау	2,2	1,9	3,6	2,4	0,8	производство мебели
электрмен жабдықтау, газ, бу беру және ауа баптау	0,1	0,1	0,5	0,5	1,4	производство прочих готовых изделий
сумен жабдықтау; кәріз жүйесі, қалдықтардың жиналуын және таратылуын бақылау	0,6	0,5	0,5	0,4	0,7	электроснабжение, подача газа, пара и воздушное
суды жинау, өңдеу және бөлу	0,6	0,3	0,4	0,3	0,4	кондиционирование водоснабжение; канализационная система, контроль над сбором и
құрылыс	3,3	1,8	2,9	2,4	3,3	распределением отходов сбор, обработка и
сауда; автомобильдерді, көтерме және бөлшек сауда; автомобильдерді және мотоциклдерді жөндеу	2,4	3,3	2,5	0,8	0,7	распределение воды строительство
көлік және қоймалау	0,8	0,8	1,6	0,7	3,0	оптовая и розничная торговля; ремонт автомобилей и
тұру және тамақтану бойынша қызметтер	1,1	0,6	0,8	0,7	1,6	мотоциклов
ақпарат және байланыс	3,3	2,5	5,0	6,0	4,6	транспорт и
қаржы және сақтандыру қызметі	7,6	3,6	4,0	2,3	2,8	складирование
жылжымайтын мүлікпен жасалатын операциялар	0,2	0,5	0,5	0,6	1,4	услуги по проживанию и
кәсіби, ғылыми және техникалық қызмет	1,6	1,4	0,4	0,4	0,9	питанию
						информация и связь
						финансовая и страховая
						деятельность
						операции с недвижимым
						имуществом
						профессиональная, научная и техническая
						деятельность

	2012	2013	2014	2015	2016	
әкімшілік және қосалқы қызмет көрсету саласындағы қызмет	1,8	1,8	2,7	1,7	1,9	деятельность в области административного и вспомогательного обслуживания
мемлекеттік басқару және қорғаныс; міндетті әлеуметтік қамтамасыз ету	1,9	2,7	4,0	2,5	1,9	государственное управление и оборона; обязательное социальное обеспечение
білім беру	1,3	1,2	1,4	1,0	1,3	образование
денсаулық сақтау және әлеуметтік қызметтер	1,2	1,0	1,0	1,7	1,3	здравоохранение и социальные услуги
өнер, ойын-сауық және демалыс	0,9	0,6	7,0	1,3	0,8	искусство, развлечения
өзге де қызметтер						предоставление прочих
түрлерін ұсыну	2,3	2,0	6,8	2,2	1,4	видов услуг

4.8 Негізгі құрал-жабдықтардың тозу дәрежесі Степень износа основных средств

млн. теңге

млн. тенге

	2012	2013	2014	2015	2016	
Барлық негізгі құрал-жабдықтар	36,3	38,9	43,7	36,0	34,2	Все основные средства
оның ішінде экономикалық қызмет түрлері бойынша:						в том числе по видам экономической деятельности:
ауыл шаруашылығы, орман және балық шаруашылығы	16,0	17,6	20,2	17,3	16,5	сельское хозяйство, лесное и рыбное хозяйство
өсімдік және мал шаруашылығы, аңшылық және осы салаларда қызметтер ұсыну	15,9	17,6	20,1	17,2	16,4	растениеводство и животноводство, охота и предоставление услуг в этих областях
орман шаруашылығы және ағаш дайындау	54,7	38,3	54,9	47,9	49,6	лесоводство и лесозаготовки
балық шаруашылығы және аквадақыл	35,4	24,0	23,7	26,0	23,1	рыболовство и аквакультура
кен өндіру өнеркәсібі және карьерлерді қазу көмір және лигнит өндіру	55,1	55,7	59,9	63,7	55,6	горнодобывающая промышленность и разработка карьеров
шикі мұнай және табиғи газ өндіру	63,7	66,0	65,3	66,7	66,9	добыча угля и лигнита
металл кендерін өндіру	57,4	58,8	62,7	66,5	56,6	добыча сырой нефти и природного газа;
өңдеу өнеркәсібі	38,7	40,1	42,5	42,5	44,4	добыча металлических руд
тамақ өнімдерін өндіру	37,3	38,9	40,6	41,1	38,3	обрабатывающая промышленность
сусындарды өндіру	35,5	38,5	38,7	40,6	42,2	производство продуктов питания
тоқыма бұйымдарын өндіру	31,7	38,4	42,0	41,2	45,7	производство напитков
	24,6	27,0	30,5	27,5	29,2	производство текстильных изделий

Жалғасы

Продолжение

	2012	2013	2014	2015	2016	
былғары және оған жататын өнімдерді өндіру	41,9	38,5	48,6	50,7	44,4	производство кожаной и относящейся к ней продукции
жиназдан басқа ағаштан және тоздан жасалған бұйымдарды өндіру; сабаннан және өруге арналған материалдан жасалған бұйымдар өндіру	36,8	31,8	27,8	24,0	43,5	производство деревянных и пробковых изделий, кроме мебели; производство изделий из соломки и материалов для плетения
қағаз және қағаздан жасалған өнімдер өндіру өндірісі	31,7	33,7	37,3	39,7	28,6	производство бумаги и бумажной продукции
жазылған материалдарды басып шығару және жаңғырту	38,7	34,8	38,1	37,0	49,3	печать и воспроизведение записанных материалов
кокс және мұнай өндеу өнімдерін өндіру	32,9	38,6	38,5	34,2	31,1	производство кокса и продуктов нефтепереработки
химиялық өнеркәсіп өнімдерін өндіру	23	23,3	24,8	20,7	23,7	производство продуктов химической промышленности
резина және пластмасса бұйымдарын шығару	37,4	35,1	40,1	39,9	40,2	производство резиновых и пластмассовых изделий
металлургия өнеркәсібі машиналар мен жабдықтардан басқа дайын металл бұйымдарын жасау	41,3	42,3	46,5	47,8	40,3	металлургическая промышленность
басқа санаттарға кіргізілмеген машиналар мен жабдықтар жасау	29,1	33,1	32,1	39,6	69,2	производство готовых металлических изделий, кроме машин и оборудования
автокөлік құралдарын, трейлерлер және жартылай тіркемелер жасау	34,2	33,8	39,2	31,4	26,8	производство машин и оборудования, не включенных в другие категории
өзге де көлік құралдарын жасау	30,9	30,1	17,3	22,9	24,4	производство автотранспортных средств, трейлеров и полуприцепов
өзге дайын бұйымдарды жасау	19,4	12,9	17,9	22,0	34,2	производство прочих транспортных средств
өзге дайын бұйымдарды жасау	36,1	49,5	37,2	43,3	35,3	производство мебели
электрмен жабдықтау, газ, бу беру және ауа баптау	20,9	23,6	28,7	29,1	38,0	производство прочих готовых изделий
электрмен жабдықтау, газ, бу беру және ауа баптау	34,2	37,5	30,6	31,2	30,1	электроснабжение, подача газа, пара и воздушное кондиционирование
сүмен жабдықтау; кәріз жүйесі, қалдықтардың жиналуын және таратылуын бақылау	30,9	24,7	25,8	23,0	27,4	водоснабжение; канализационная система, контроль над сбором и распределением отходов

	2012	2013	2014	2015	2016	
суды жинау, өңдеу және бөлу	28,9	21,7	23,9	21,1	26,3	сбор, обработка и распределение воды
құрылыс	36,6	42,5	43,8	46,3	45,4	строительство
сауда; автомобильдерді, көтерме және бөлшек сауда; автомобильдерді және мотоциклдерді жөндеу	34,0	35,3	36,8	11,1	7,7	оптовая и розничная торговля; ремонт автомобилей и мотоциклов
көлік және қоймалау	26,4	27,3	24,3	24,5	23,6	транспорт и складирование
тұру және тамақтану бойынша қызметтер	33,1	29,3	29,8	26,1	29,1	услуги по проживанию и питанию
ақпарат және байланыс қаржы және сақтандыру қызметі	44,5	44,5	58,1	53,4	55,6	информация и связь
жылжымайтын мүлікпен жасалатын операциялар	33,5	30,0	28,1	35,0	25,3	финансовая и страховая деятельность
кәсібі, ғылыми және техникалық қызмет	8,1	7,0	8,4	8,5	8,6	операции с недвижимым имуществом
әкімшілік және қосалқы қызмет көрсету саласындағы қызмет	53,9	77,6	76,7	24,5	31,7	профессиональная, научная и техническая деятельность
мемлекеттік басқару және қорғаныс; міндетті әлеуметтік қамтамасыз ету	33,6	25,4	26,9	32,0	41,8	деятельность в области административного и вспомогательного государственного управления и оборона; обязательное социальное
білім беру	35,9	32,5	34,8	29,7	30,8	обеспечение
денсаулық сақтау және әлеуметтік қызметтер	35,1	30,9	35,4	35,6	35,7	образование
өнер, ойын-сауық және демалыс	31,4	32,1	37,9	36,1	37,2	здоровоохранение и социальные услуги
өзге де қызметтер	26,2	22,6	27,1	34,0	29,5	искусство, развлечения и отдых
түрлерін ұсыну	41,9	32,8	51,8	27,7	29,5	предоставление прочих видов услуг

5. Ірі және орта кәсіпорындардың негізгі құрал-жабдықтары

Основные средства крупных и средних предприятий

5.1 Ірі және орта кәсіпорындардың бастапқы құны бойынша негізгі құрал-жабдықтардың нақты бары

Наличие основных средств по первоначальной стоимости крупных и средних предприятий

млн. теңге

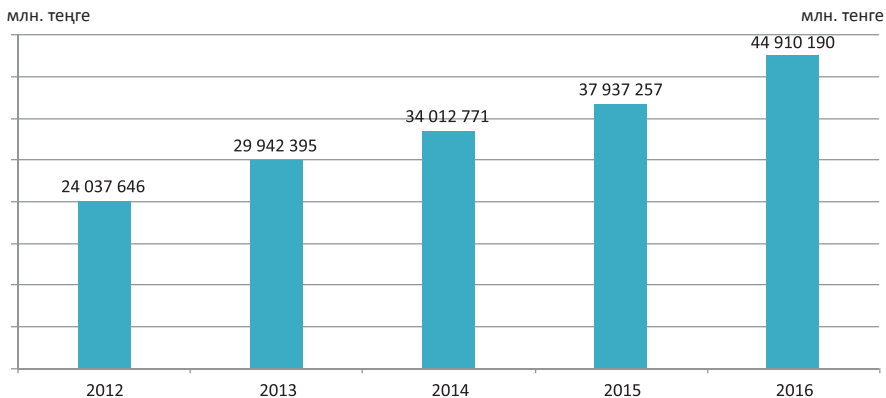
млн. тенге

	2012	2013	2014	2015	2016	
Негізгі құрал-жабдықтардың барлығы	24 037 646	29 942 395	34 012 771	37 937 257	44 910 190	Все основные средства
оның ішінде:						в том числе:
ауыл шаруашылығы, орман және балық шаруашылығы	550 368	611 624	640 025	677 970	771 027	сельское хозяйство, лесное и рыбное хозяйство
өсімдік және мал шаруашылығы, аңшылық және осы салаларда қызметтер ұсыну	546 778	608 790	637 217	675 201	767 518	растениеводство и животноводство, охота и предоставление услуг в этих областях
орман шаруашылығы және ағаш дайындау	2 304	1 392	2 478	2 429	2 586	лесоводство и лесозаготовки
балық шаруашылығы және аквадакыл	1 286	1 442	330	341	922	рыболовство и аквакультура
кен өндіру өнеркәсібі және карьерлерді қазу	6 744 142	7 781 129	8 921 344	13 169 642	14 519 564	горнодобывающая промышленность и разработка карьеров
өңдеу өнеркәсібі	3 123 515	3 428 541	3 551 967	4 155 970	5 323 919	обрабатывающая промышленность
электрмен жабдықтау, газ, бу беру және ауа баптау	1 801 359	2 457 955	3 195 923	3 473 532	3 761 091	электроснабжение, подача газа, пара и воздушное кондиционирование
сүмен жабдықтау; кәріз жүйесі, қалдықтардың жиналуын және таратылуын бақылау құрылыс	322 037 739 475	388 765 896 689	451 245 832 063	572 796 872 648	665 646 766 751	водоснабжение; канализационная система, контроль над сбором и распределением отходов
көтерме және бөлшек сауда; автомобильдерді және мотоциклдерді жөндеу	462 202	529 370	421 254	476 078	3 171 052	строительство оптовая и розничная торговля; ремонт автомобилей и мотоциклов
көлік және қоймалау тұру және тамақтану бойынша қызметтер	4 580 873 145 253	5 175 173 146 305	5 057 004 109 960	6 441 506 145 049	7 199 093 151 319	транспорт и складирование услуги по проживанию и питанию
ақпарат және байланыс қаржы және сақтандыру қызметі	934 421 399 437	1 064 666 475 930	1 624 979 452 311	1 691 940 561 278	1 833 681 627 484	информация и связь финансовая и страховая деятельность
жылжымайтын мүлікпен жасалатын операциялар	334 089	378 658	207 509	304 383	441 894	операции с недвижимым имуществом

	2012	2013	2014	2015	2016	
кәсіби, ғылыми және техникалық қызмет	799 686	2 670 252	5 281 145	844 880	753 057	профессиональная, научная и техническая деятельность
әкімшілік және қосалқы қызмет көрсету саласындағы қызмет	157 177	179 112	187 643	305 988	316 659	деятельность в области административного и вспомогательного обслуживания
мемлекеттік басқару және қорғаныс; міндетті әлеуметтік қамтамасыз ету	1 090 517	1 255 807	950 058	1 229 237	1 702 482	государственное управление и оборона; обязательное социальное обеспечение
білім беру	889 097	1 327 000	889 083	1 133 035	1 264 825	образование
денсаулық сақтау және әлеуметтік қызметтер	767 773	862 857	1 011 488	1 601 879	1 324 254	здравоохранение и социальные услуги
өнер, ойын-сауық және демалыс	154 737	273 337	188 886	238 590	281 665	искусство, развлечения и отдых
өзге де қызметтер түрлерін ұсыну	41 488	39 225	38 884	40 856	34 729	предоставление прочих видов услуг

Ірі және орта кәсіпорындардың бастапқы құны бойынша негізгі құрал-жабдықтардың нақты бары

Наличие основных средств по первоначальной стоимости крупных и средних предприятий



**5.2 Ірі және орта кәсіпорындардың баланстық (тозуды шегергендегі)
құны бойынша негізгі құрал-жабдықтардың нақты бары
Наличие основных средств по балансовой (за вычетом износа) стоимости
крупных и средних предприятий**

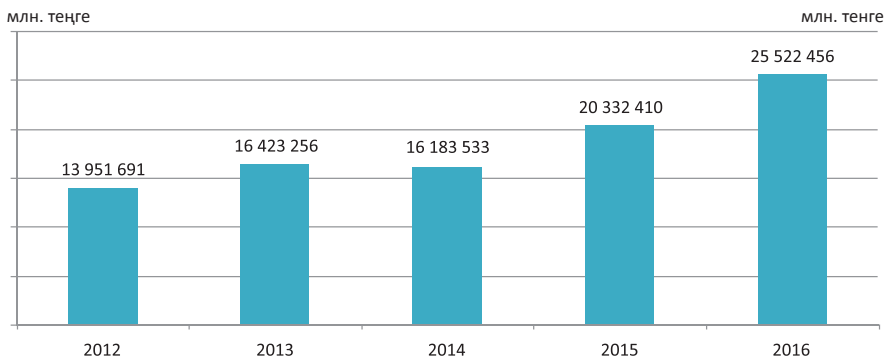
млн. теңге

млн. тенге

	2012	2013	2014	2015	2016	
Негізгі құрал-жабдықтардың барлығы	13 951 691	16 423 256	16 183 533	20 332 410	25 522 456	Все основные средства
оның ішінде:						в том числе:
ауыл шаруашылығы, орман және балық шаруашылығы	352 230	380 218	368 431	380 677	440 073	сельское хозяйство, лесное и рыбное хозяйство
өсімдік және мал шаруашылығы, аңшылық және осы салаларда қызметтер ұсыну	350 500	378 853	367 282	379 718	438 775	растениеводство и животноводство, охота и предоставление услуг в этих областях
орман шаруашылығы және ағаш дайындау	974	769	972	792	735	лесоводство и лесозаготовки
балық шаруашылығы және аквадақыл	756	596	177	168	563	рыболовство и аквакультура
кен өндіру өнеркәсібі және карьерлерді қазу	2 809 554	3 138 641	3 089 015	4 227 555	4 702 606	горнодобывающая промышленность и разработка карьеров
өңдеу өнеркәсібі	1 932 552	2 068 058	2 038 378	2 401 906	3 229 597	обрабатывающая промышленность
электрмен жабдықтау, газ, бу беру және ауа баптау	1 171 849	1 529 852	2 196 731	2 364 652	2 594 113	электроснабжение, подача газа, пара и воздушное кондиционирование
сүмен жабдықтау; кәріз жүйесі, қалдықтардың жиналуын және таратылуын бақылау құрылыс	215 861 430 316	293 782 498 983	333 378 430 210	444 028 438 201	475 162 408 826	водоснабжение; канализационная система, контроль над сбором и распределением отходов
көтерме және бөлшек сауда; автомобильдерді және мотоциклдерді жөндеу	301 912	321 712	270 215	291 836	2 886 283	строительство оптовая и розничная торговля; ремонт автомобилей и мотоциклов
көлік және қоймалау тұру және тамақтану бойынша қызметтер	3 354 870 93 569	3 748 794 106 335	3 786 676 78 478	4 875 543 99 914	5 556 732 97 458	транспорт и складирование услуги по проживанию и питанию
ақпарат және байланыс қаржы және сақтандыру қызметі	516 748 257 655	590 197 329 792	672 673 329 815	789 913 356 286	816 316 430 846	информация и связь финансовая и страховая деятельность
жылжымайтын мүлікпен жасалатын операциялар	228 171	283 322	142 628	218 509	319 126	операции с недвижимым имуществом
кәсіби, ғылыми және техникалық қызмет	306 948	491 381	416 086	566 073	432 540	профессиональная, научная и техническая деятельность
әкімшілік және қосалқы қызмет көрсету саласындағы қызмет	90 122	133 501	143 069	218 168	230 448	деятельность в области административного и вспомогательного обслуживания

	2012	2013	2014	2015	2016	
мемлекеттік басқару және қорғаныс; міндетті әлеуметтік қамтамасыз ету	659 840	781 712	551 356	728 205	1 063 736	государственное управление и оборона; обязательное социальное обеспечение
білім беру	569 034	909 376	558 691	716 007	792 621	образование
денсаулық сақтау және әлеуметтік қызметтер	529 459	587 567	628 848	1 025 547	826 889	здравоохранение и социальные услуги
өнер, ойын-сауық және демалыс	114 646	213 560	133 754	170 778	206 680	искусство, развлечения и отдых
өзге де қызметтер						предоставление прочих видов услуг
түрлерін ұсыну	16 355	16 473	15 101	18 612	12 400	

**Ірі және орта кәсіпорындардың баланстық (тозуды шегергендегі)
құны бойынша негізгі құрал-жабдықтардың нақты бары
Наличие основных средств по балансовой (за вычетом износа)
стоимости крупных и средних предприятий**



**5.3 Ірі және орта кәсіпорындардың негізгі құрал-жабдықтарының тозу дәрежесі
Степень износа основных средств крупных и средних предприятий**

пайызбен

в процентах

	2012	2013	2014	2015	2016	
Негізгі құрал-жабдықтардың барлығы	42,0	45,2	52,4	46,4	43,2	Все основные средства
оның ішінде:						в том числе:
ауыл шаруашылығы, орман және балық шаруашылығы	36,0	37,8	42,4	43,9	42,9	сельское хозяйство, лесное и рыбное хозяйство
өсімдік және мал шаруашылығы, аңшылық және осы салаларда қызметтер ұсыну	35,9	37,8	42,4	43,8	42,8	растениеводство и животноводство, охота и предоставление услуг в этих областях
орман шаруашылығы және ағаш дайындау	57,7	44,7	60,8	67,4	71,6	лесоводство и лесозаготовки

Жалғасы

Продолжение

	2012	2013	2014	2015	2016	
балық шаруашылығы және аквадақыл	41,2	58,7	46,3	50,8	39,0	рыболовство и аквакультура
кен өндіру өнеркәсібі және карьерлерді қазу	58,3	59,7	65,4	67,9	67,6	горнодобывающая промышленность и разработка карьеров
өңдеу өнеркәсібі	38,1	39,7	42,6	42,2	39,3	обрабатывающая промышленность
электрмен жабдықтау, газ, бу беру және ауа баптау	34,9	37,8	31,3	31,9	31,0	электроснабжение, подача газа, пара и воздушное кондиционирование
сүмен жабдықтау; кәріз жүйесі, қалдықтардың жиналуын және таратылуын бақылау	33,0	24,4	26,1	22,5	28,6	водоснабжение; канализационная система, контроль над сбором и распределением отходов
құрылыс	41,8	44,4	48,3	49,8	46,7	строительство
көтерме және бөлшек сауда; автомобильдерді және мотоциклдерді жөндеу	34,7	39,2	35,9	38,7	9,0	оптовая и розничная торговля; ремонт автомобилей и мотоциклов
көлік және қоймалау	26,8	27,6	25,1	24,3	22,8	транспорт и складирование
тұру және тамақтану бойынша қызметтер	35,6	27,3	28,6	31,1	35,6	услуги по проживанию и питанию
ақпарат және байланыс қаржы және сақтандыру қызметі	44,7	44,6	58,6	53,3	55,5	информация и связь
	35,5	30,7	27,1	36,5	31,3	финансовая и страховая деятельность
жылжымайтын мүлікпен жасалатын операциялар	31,7	25,2	31,3	28,2	27,8	операции с недвижимым имуществом
кәсіби, ғылыми және техникалық қызмет	61,6	81,6	92,1	33,0	42,6	профессиональная, научная и техническая деятельность
әкімшілік және қосалқы қызмет көрсету саласындағы қызмет	42,7	25,5	23,8	28,7	27,2	деятельность в области административного и вспомогательного обслуживания
мемлекеттік басқару және қорғаныс; міндетті әлеуметтік қамтамасыз ету	39,5	37,8	42,0	40,8	37,5	государственное управление и оборона; обязательное социальное обеспечение
білім беру	36,0	31,5	37,2	36,8	37,3	образование
денсаулық сақтау және әлеуметтік қызметтер	31,0	31,9	37,8	36	37,6	здравоохранение и социальные услуги
өнер, ойын-сауық және демалыс	25,9	21,9	29,2	28,4	26,6	искусство, развлечения и отдых
өзге де қызметтер түрлерін ұсыну	60,6	58,0	61,2	54,4	64,3	предоставление прочих видов услуг

5.4 Ірі және орта кәсіпорындардың негізгі құрал-жабдықтарының жаңарту коэффициенті

Коэффициент обновления основных средств крупных и средних предприятий

пайызбен

в процентах

	2012	2013	2014	2015	2016	
Негізгі құрал-жабдықтардың барлығы	12,1	11,7	8,8	11,7	9,0	Все основные средства
оның ішінде:						в том числе:
ауыл шаруашылығы, орман және балық шаруашылығы	10,4	9,4	7,0	6,5	10,8	сельское хозяйство, лесное и рыбное хозяйство
өсімдік және мал шаруашылығы, аңшылық және осы салаларда қызметтер ұсыну	10,4	9,4	7,0	6,5	10,8	растениеводство и животноводство, охота и предоставление услуг в этих областях
орман шаруашылығы және ағаш дайындау	18,5	6,8	3,9	2,0	6,3	лесоводство и лесозаготовки
балық шаруашылығы және аквадақыл	3,9	2,1	3,1	3,7	1,7	рыболовство и аквакультура
кен өндіру өнеркәсібі және карьерлерді қазу	9,0	10,4	9,0	10,4	8,2	горнодобывающая промышленность и разработка карьеров
өңдеу өнеркәсібі	12,1	8,7	8,2	12,7	15,1	обрабатывающая промышленность
электрмен жабдықтау, газ, бу беру және ауа баптау	8,0	10,3	6,6	4,4	6,7	электроснабжение, подача газа, пара и воздушное кондиционирование
сүмен жабдықтау; кәріз жүйесі, қалдықтардың жиналуын және таратылуын бақылау	9,9	7,0	4,6	7,3	3,8	водоснабжение; канализационная система, контроль над сбором и распределением отходов
құрылыс	14,1	11,7	12,9	10,0	11,0	строительство
көтерме және бөлшек сауда; автомобильдерді және мотоциклдерді жөндеу	20,1	20,3	15,6	14,7	1,6	оптовая и розничная торговля; ремонт автомобилей и мотоциклов
көлік және қоймалау	11,5	8,4	11,7	18,3	10,3	транспорт и складирование
тұру және тамақтану бойынша қызметтер	6,5	8,2	7,5	5,0	8,1	услуги по проживанию и питанию
ақпарат және байланыс	17,8	13,7	13,1	12,9	13,8	информация и связь
қаржы және сақтандыру қызметі	13,4	15,4	11,8	7,7	10,6	финансовая и страховая деятельность
жылжымайтын мүлікпен жасалатын операциялар	14,2	14,8	10,4	8,0	5,1	операции с недвижимым имуществом
кәсіби, ғылыми және техникалық қызмет	10,9	9,8	2,4	26,0	5,5	профессиональная, научная и техническая деятельность
әкімшілік және қосалқы қызмет көрсету						деятельность в области административного и вспомогательного обслуживания
саласындағы қызмет	29,3	9,3	7,2	4,4	11,9	

Жалғасы

Продолжение

	2012	2013	2014	2015	2016	
мемлекеттік басқару және қорғаныс; міндетті әлеуметтік қамтамасыз ету	24,5	28,4	18,6	17,1	8,0	государственное управление и оборона; обязательное социальное обеспечение
білім беру	14,3	26,6	10,1	8,0	7,3	образование
денсаулық сақтау және әлеуметтік қызметтер	14,1	10,8	13,1	7,4	10,7	здравоохранение и социальные услуги
өнер, ойын-сауық және демалыс	29,2	15,0	11,4	5,4	6,6	искусство, развлечения и отдых
өзге де қызметтер						предоставление прочих
түрлерін ұсыну	18,0	7,2	5,8	3,0	3,6	видов услуг

5.5 Ірі және орта кәсіпорындардың негізгі құрал-жабдықтарының жою коэффициенті

Коэффициент ликвидации основных средств крупных и средних предприятий

пайызбен

в процентах

	2012	2013	2014	2015	2016	
Негізгі құрал-жабдықтардың барлығы	1,4	2,0	1,4	1,2	1,7	Все основные средства
оның ішінде:						в том числе:
ауыл шаруашылығы, орман және балық шаруашылығы	1,0	1,6	0,8	1,0	1,1	сельское хозяйство, лесное и рыбное хозяйство
өсімдік және мал шаруашылығы, аңшылық және осы салаларда қызметтер ұсыну	1,0	1,6	0,8	1,0	1,1	растениеводство и животноводство, охота и предоставление услуг в этих областях
орман шаруашылығы және ағаш дайындау	1,1	0,7	0,5	0,3	0,2	лесоводство и лесозаготовки
балық шаруашылығы және аквадақыл	1,7	1,7	3,9	0,7	2,3	рыболовство и аквакультура
кен өндіру өнеркәсібі және карьерлерді қазу	0,9	1,2	0,7	0,8	0,8	горнодобывающая промышленность и разработка карьеров
өңдеу өнеркәсібі	1,4	1,1	1,2	1,4	1,1	обрабатывающая промышленность
электрмен жабдықтау, газ, бу беру және ауа баптау	0,6	0,7	0,5	0,8	0,7	электроснабжение, подача газа, пара и воздушное кондиционирование
сүмен жабдықтау; кәріз жүйесі, қалдықтардың жиналуын және таратылуын бақылау	0,6	0,5	0,4	0,2	0,7	водоснабжение; канализационная система, контроль над сбором и распределением отходов
құрылыс	3,5	2,0	3,4	2,4	3,1	строительство
көтерме және бөлшек сауда; автомобильдерді және мотоциклдерді жөндеу	2,9	3,0	2,9	3,1	2,8	оптовая и розничная торговля; ремонт автомобилей и мотоциклов
көлік және қоймалау	0,8	2,4	1,7	0,6	3,5	транспорт и складирование

	2012	2013	2014	2015	2016	
тұру және тамақтану бойынша қызметтер	1,4	0,3	1,0	0,6	1,3	услуги по проживанию и питанию
ақпарат және байланыс	3,4	2,5	5,2	6,4	5,0	информация и связь
қаржы және сақтандыру қызметі	8,8	3,8	4,3	2,3	3,0	финансовая и страховая деятельность
жылжымайтын мүлікпен жасалатын операциялар	1,0	3,5	3,3	0,2	2,8	операции с недвижимым имуществом
кәсіби, ғылыми және техникалық қызмет	1,6	1,5	0,4	0,2	0,9	профессиональная, научная и техническая деятельность
әкімшілік және қосалқы қызмет көрсету саласындағы қызмет	5,3	1,8	0,8	1,5	2,8	деятельность в области административного и вспомогательного обслуживания
мемлекеттік басқару және қорғаныс; міндетті әлеуметтік қамтамасыз ету	2,4	11,4	4,3	3,7	2,3	государственное управление и оборона; обязательное социальное обеспечение
білім беру	1,3	1,4	1,3	1,0	1,5	образование
денсаулық сақтау және әлеуметтік қызметтер	1,2	1,0	1,0	1,7	1,3	здравоохранение и социальные услуги
өнер, ойын-сауық және демалыс	1,0	0,6	13,4	1,1	1,1	искусство, развлечения и отдых
өзге де қызметтер түрлерін ұсыну	1,9	1,7	10,3	2,1	1,4	предоставление прочих видов услуг

5.6 Негізгі қызмет түрлері бойынша ірі және орта кәсіпорындардың негізгі құрал-жабдықтары
Основные средства крупных и средних предприятий по основному виду деятельности

млн. теңге

млн. тенге

	2012	2013	2014	2015	2016	
Негізгі құрал-жабдықтардың барлығы	23 668 540	29 550 439	33 602 638	37 373 626	44 376 385	Все основные средства
оның ішінде:						в том числе:
ауыл шаруашылығы, орман және балық шаруашылығы	545 639	606 796	634 697	676 994	768 772	сельское хозяйство, лесное и рыбное хозяйство
өсімдік және мал шаруашылығы, аңшылық және осы салаларда қызметтер ұсыну	542 049	603 964	631 889	674 225	765 272	растениеводство и животноводство, охота и предоставление услуг в этих областях
орман шаруашылығы және ағаш дайындау	2 304	1 391	2 478	2 429	2 578	лесоводство и лесозаготовки
балық шаруашылығы және аквадақыл	1 286	1 441	330	340	922	рыболовство и аквакультура
кен өндіру өнеркәсібі және карьерлерді қазу	6 719 510	7 745 822	8 891 035	12 875 959	14 290 006	горнодобывающая промышленность и разработка карьеров
өңдеу өнеркәсібі	2 860 975	3 137 025	3 238 716	4 112 466	5 279 251	обрабатывающая промышленность

Жалғасы

Продолжение

	2012	2013	2014	2015	2016	
электрмен жабдықтау, газ, бу беру және ауа баптау	1 799 856	2 456 189	3 194 296	3 469 648	3 756 648	электроснабжение, подача газа, пара и воздушное кондиционирование
сүмен жабдықтау; кәріз жүйесі, қалдықтардың жиналуын және таратылуын бақылау құрылыс	319 489 735 688	386 164 890 069	448 136 819 591	569 711 867 712	662 155 757 017	водоснабжение; канализационная система, контроль над сбором и распределением отходов
көтерме және бөлшек сауда; автомобильдерді және мотоциклдерді жөндеу	430 514	522 301	408 587	462 671	3 159 184	строительство оптовая и розничная торговля; ремонт автомобилей и мотоциклов
көлік және қоймалау тұру және тамақтану бойынша қызметтер	4 576 827 140 180	5 171 498 144 188	5 053 874 107 834	6 428 750 129 338	7 182 622 136 376	транспорт и складирование услуги по проживанию и питанию
ақпарат және байланыс қаржы және сақтандыру қызметі	933 694 392 768	1 063 958 457 955	1 624 625 446 779	1 691 916 561 278	1 833 310 627 484	информация и связь финансовая и страховая деятельность
жылжымайтын мүлікпен жасалатын операциялар	329 552	376 837	205 566	268 960	410 860	операции с недвижимым имуществом
кәсіби, ғылыми және техникалық қызмет	793 101	2 667 660	5 280 915	844 293	751 859	профессиональная, научная и техническая деятельность
әкімшілік және қосалқы қызмет көрсету саласындағы қызмет мемлекеттік басқару және қорғаныс; міндетті әлеуметтік қамтамасыз ету	157 095 1 089 440	179 035 1 252 025	187 579 948 189	193 707 1 229 095	176 764 1 702 338	деятельность в области административного и вспомогательного обслуживания государственное управление и оборона; обязательное социальное обеспечение
білім беру денсаулық сақтау және әлеуметтік қызметтер өнер, ойын-сауық және демалыс	881 152 767 664	1 317 666 862 780	873 225 1 011 291	1 132 762 1 587 722	1 263 852 1 311 616	образование здравоохранение и социальные услуги
өзге де қызметтер түрлерін ұсыну	153 942 41 454	273 250 39 221	188 821 38 882	233 498 37 146	273 566 32 704	искусство, развлечения и отдых предоставление прочих видов услуг

Үйлер
Здания

млн. теңге

млн. тенге

	2012	2013	2014	2015	2016	
Негізгі құрал-жабдықтардың барлығы	3 988 904	4 764 043	4 224 385	5 575 075	6 496 315	Все основные средства
оның ішінде:						в том числе:
ауыл шаруашылығы, орман және балық шаруашылығы	92 161	101 970	106 114	114 275	130 175	сельское хозяйство, лесное и рыбное хозяйство
өсімдік және мал шаруашылығы, аңшылық және осы салаларда қызметтер ұсыну	91 454	101 092	105 674	113 830	129 453	растениеводство и животноводство, охота и предоставление услуг в этих областях

	2012	2013	2014	2015	2016	
орман шаруашылығы және ағаш дайындау	385	240	346	351	485	лесоводство и лесозаготовки
балық шаруашылығы және аквадақыл	322	638	94	94	236	рыболовство и аквакультура
кен өндіру өнеркәсібі және карьерлерді қазу	384 985	431 007	516 068	735 436	909 829	горнодобывающая промышленность и разработка карьеров
өңдеу өнеркәсібі	630 500	656 410	651 913	850 343	1 031 443	обрабатывающая промышленность
электрмен жабдықтау, газ, бу беру және ауа баптау	195 638	252 037	242 157	270 323	282 587	электроснабжение, подача газа, пара и воздушное кондиционирование
сумен жабдықтау; кәріз жүйесі, қалдықтардың жиналуын және таратылуын бақылау	55 026	62 345	62 908	93 595	120 233	водоснабжение; канализационная система, контроль над сбором и распределением отходов
құрылыс	149 527	172 346	123 644	130 874	133 203	строительство
көтерме және бөлшек сауда; автомобильдерді және мотоциклдерді жөндеу	145 531	164 451	111 464	140 469	413 843	оптовая и розничная торговля; ремонт автомобилей и мотоциклов
көлік және қоймалау	229 702	258 694	269 883	335 067	482 247	транспорт и складирование
туру және тамақтану бойынша қызметтер	109 029	106 714	78 978	90 978	90 627	услуги по проживанию и питанию
ақпарат және байланыс	66 909	81 342	82 132	83 270	89 039	информация и связь
қаржы және сақтандыру қызметі	202 571	239 265	254 386	348 912	387 100	финансовая и страховая деятельность
жылжымайтын мүлікпен жасалатын операциялар	234 017	263 862	147 919	171 858	259 791	операции с недвижимым имуществом
кәсіби, ғылыми және техникалық қызмет	113 492	123 663	120 381	119 593	98 077	профессиональная, научная и техническая деятельность
әкімшілік және қосалқы қызмет көрсету	45 631	48 700	75 953	67 692	66 006	деятельность в области административного и вспомогательного обслуживания
саласындағы қызмет мемлекеттік басқару және қорғаныс; міндетті әлеуметтік қамтамасыз ету	299 769	294 911	212 390	278 848	351 853	государственное управление и оборона; обязательное социальное обеспечение
білім беру	565 936	919 153	555 271	762 392	848 100	образование
денсаулық сақтау және әлеуметтік қызметтер	376 131	421 090	493 975	826 289	648 247	здравоохранение и социальные услуги
өнер, ойын-сауық және демалыс	87 496	162 739	116 051	146 495	148 447	искусство, развлечения и отдых
өзге де қызметтер түрлерін ұсыну	4 853	3 344	2 798	8 366	5 468	предоставление прочих видов услуг

Ғимараттар
Сооружения

млн. теңге

млн. тенге

	2012	2013	2014	2015	2016	
Негізгі құрал-жабдықтардың барлығы	8 111 520	10 309 494	12 813 073	13 623 932	15 418 458	Все основные средства
оның ішінде:						в том числе:
ауыл шаруашылығы, орман және балық шаруашылығы	60 219	78 112	130 088	151 182	164 416	сельское хозяйство, лесное и рыбное хозяйство
өсімдік және мал шаруашылығы, аңшылық және осы салаларда қызметтер ұсыну	59 974	77 854	130 052	151 163	164 395	растениеводство и животноводство, охота и предоставление услуг в этих областях
орман шаруашылығы және ағаш дайындау	15	29	21	4	4	лесоводство и лесозаготовки
балық шаруашылығы және аквадақыл	230	229	15	15	16	рыболовство и аквакультура
кен өндіру өнеркәсібі және карьерлерді қазу	3 282 431	3 861 802	4 385 708	5 819 730	6 493 306	горнодобывающая промышленность и разработка карьеров
өңдеу өнеркәсібі	393 354	460 600	461 719	630 722	826 230	обрабатывающая промышленность
электрмен жабдықтау, газ, бу беру және ауа баптау	717 095	1 123 391	1 609 463	1 550 724	1 868 699	электроснабжение, подача газа, пара и воздушное кондиционирование
сүмен жабдықтау; кәріз жүйесі, қалдықтардың жиналуын және таратылуын бақылау құрылыс	197 786 128 298	267 615 201 976	310 227 145 598	410 163 153 996	441 182 35 283	водоснабжение; канализационная система, контроль над сбором и распределением отходов
көтерме және бөлшек сауда; автомобильдерді және мотоциклдерді жөндеу	92 245	101 539	82 648	85 369	107 108	строительство оптовая и розничная торговля; ремонт автомобилей и мотоциклов
көлік және қоймалау тұру және тамақтану бойынша қызметтер	2 495 110 2 845	2 637 027 3 519	3 044 471 5 008	4 103 419 4 377	4 617 486 4 330	транспорт и складирование услуги по проживанию и питанию
ақпарат және байланыс қаржы және сақтандыру қызметі	173 936 2 533	201 052 6 301	253 758 13 306	299 399 4 947	269 597 2 381	информация и связь финансовая и страховая деятельность
жылжымайтын мүлікпен жасалатын операциялар	13 145	16 760	9 227	28 742	47 222	операции с недвижимым имуществом
кәсіби, ғылыми және техникалық қызмет	343 840	1 154 766	2 268 261	252 871	207 731	профессиональная, научная и техническая деятельность
әкімшілік және қосалқы қызмет көрсету саласындағы қызмет	4 522	5 312	8 036	12 669	14 823	деятельность в области административного и вспомогательного обслуживания
мемлекеттік басқару және қорғаныс; міндетті әлеуметтік қамтамасыз ету	166 793	138 653	40 590	63 667	239 671	государственное управление и оборона; обязательное социальное обеспечение

	2012	2013	2014	2015	2016	
білім беру	14 391	23 280	19 483	24 443	29 289	образование
денсаулық сақтау және әлеуметтік қызметтер	6 746	10 617	12 782	13 058	15 038	здравоохранение и социальные услуги
өнер, ойын-сауық және демалыс	16 182	17 035	12 605	14 440	34 648	искусство, развлечения и отдых
өзге де қызметтер түрлерін ұсыну	49	137	95	14	18	предоставление прочих видов услуг

**Машиналар мен жабдықтар
Машины и оборудование**

млн. теңге

млн. тенге

	2012	2013	2014	2015	2016	
Негізгі құрал-жабдықтардың барлығы	7 712 476	12 958 793	12 243 069	16 081 390	20 092 892	Все основные средства
оның ішінде:						в том числе:
ауыл шаруашылығы, орман және балық шаруашылығы	299 735	372 081	301 010	358 825	415 572	сельское хозяйство, лесное и рыбное хозяйство
өсімдік және мал шаруашылығы, аңшылық және осы салаларда қызметтер ұсыну	298 471	370 607	299 859	356 865	413 183	растениеводство и животноводство, охота и предоставление услуг в этих областях
орман шаруашылығы және ағаш дайындау	859	993	1 024	1 752	1 762	лесоводство и лесозаготовки
балық шаруашылығы және аквадақыл	405	481	127	208	627	рыболовство и аквакультура
кен өндіру өнеркәсібі және карьерлерді қазу	2 601 789	3 183 981	3 327 589	6 012 688	6 430 333	горнодобывающая промышленность и разработка карьеров
өңдеу өнеркәсібі	1 517 471	1 820 715	1 720 928	2 325 827	2 891 496	обрабатывающая промышленность
электрмен жабдықтау, газ, бу беру және ауа баптау	774 968	1 014 406	1 256 592	1 614 792	1 531 919	электроснабжение, подача газа, пара и воздушное кондиционирование
сүмен жабдықтау; кәріз жүйесі, қалдықтардың жиналуын және таратылуын бақылау құрылыс	31 287 250 492	50 116 469 118	32 948 278 491	61 301 512 592	94 943 523 833	водоснабжение; канализационная система, контроль над сбором и распределением отходов
көтерме және бөлшек сауда; автомобильдерді және мотоциклдерді жөндеу	80 944	192 552	81 306	158 960	2 559 846	строительство оптовая и розничная торговля; ремонт автомобилей и мотоциклов
көлік және қоймалау тұру және тамақтану бойынша қызметтер	9 601	14 273	8 534	15 991	19 989	транспорт и складирование
ақпарат және байланыс қаржы және сақтандыру қызметі	626 800 92 932	759 720 126 758	1 085 828 106 439	1 148 665 129 619	1 438 362 149 225	услуги по проживанию и питанию информация и связь финансовая и страховая деятельность
жылжымайтын мүлікпен жасалатын операциялар	40 973	61 268	23 738	44 181	66 923	операции с недвижимым имуществом

Жалғасы

Продолжение

	2012	2013	2014	2015	2016	
кәсіби, ғылыми және техникалық қызмет	148 588	1 326 649	2 610 948	376 701	379 029	профессиональная, научная и техническая деятельность
әкімшілік және қосалқы қызмет көрсету саласындағы қызмет	15 226	114 450	18 868	97 562	65 275	деятельность в области административного и вспомогательного обслуживания
мемлекеттік басқару және қорғаныс; міндетті әлеуметтік қамтамасыз ету	270 924	667 522	310 796	609 288	780 909	государственное управление и оборона; обязательное социальное обеспечение
білім беру	160 562	209 045	159 901	197 334	222 569	образование
денсаулық сақтау және әлеуметтік қызметтер	297 504	372 686	391 566	545 705	559 304	здравоохранение и социальные услуги
өнер, ойын-сауық және демалыс	19 382	53 529	13 179	23 992	34 001	искусство, развлечения и отдых
өзге де қызметтер түрлерін ұсыну	32 995	33 288	30 640	26 360	25 680	предоставление прочих видов услуг

Көлік құралдары
Транспортные средства

млн. теңге

млн. тенге

	2012	2013	2014	2015	2016	
Негізгі құрал-жабдықтардың барлығы	2 602 593	3 121 177	2 606 362	2 754 342	3 111 709	Все основные средства
оның ішінде:						в том числе:
ауыл шаруашылығы, орман және балық шаруашылығы	46 578	50 042	47 192	51 475	59 974	сельское хозяйство, лесное и рыбное хозяйство
өсімдік және мал шаруашылығы, аңшылық және осы салаларда қызметтер ұсыну	45 611	49 154	46 381	50 669	58 878	растениеводство и животноводство, охота и предоставление услуг в этих областях
орман шаруашылығы және ағаш дайындау	732	671	741	730	695	лесозаготовки
балық шаруашылығы және аквадакыл	235	217	70	76	401	рыболовство и аквакультура
кен өндіру өнеркәсібі және карьерлерді қазу	274 285	318 428	359 976	358 734	385 619	горнодобывающая промышленность и разработка карьеров
өңдеу өнеркәсібі	152 220	172 627	172 119	215 504	463 069	обрабатывающая промышленность
электрмен жабдықтау, газ, бу беру және ауа баптау	47 592	60 263	61 370	56 490	61 046	электроснабжение, подача газа, пара и воздушное кондиционирование
сумен жабдықтау; кәріз жүйесі, қалдықтардың жиналуын және таратылуын бақылау құрылыс	17 184	17 163	17 772	20 846	27 833	водоснабжение; канализационная система, контроль над сбором и распределением отходов
	155 542	208 437	213 098	216 814	218 779	строительство

	2012	2013	2014	2015	2016	
көтерме және бөлшек сауда; автомобильдерді және мотоциклдерді жөндеу	56 096	73 161	60 598	65 540	104 087	оптовая и розничная торговля; ремонт автомобилей и мотоциклов
көлік және қоймалау тұру және тамақтану бойынша қызметтер	1 267 068	1 586 179	1 097 086	1 198 355	1 198 934	транспорт и складирование
ақпарат және байланыс қаржы және сақтандыру қызметі	2 834	2 862	1 980	2 714	3 771	услуги по проживанию и питанию
	43 371	38 097	61 337	62 322	61 315	информация и связь
	10 424	12 148	12 410	11 346	11 605	финансовая и страховая деятельность
жылжымайтын мүлікпен жасалатын операциялар	13 306	18 106	7 503	9 059	12 686	операции с недвижимым имуществом
кәсіби, ғылыми және техникалық қызмет	122 684	147 012	170 219	63 535	61 740	профессиональная, научная и техническая деятельность
әкімшілік және қосалқы қызмет көрсету саласындағы қызмет	84 643	99 328	69 389	75 721	44 206	деятельность в области административного и вспомогательного обслуживания
мемлекеттік басқару және қорғаныс; міндетті әлеуметтік қамтамасыз ету	253 772	249 634	193 294	210 684	312 419	государственное управление и оборона; обязательное социальное обеспечение
білім беру	13 763	17 303	12 654	13 660	16 110	образование
денсаулық сақтау және әлеуметтік қызметтер	34 921	33 743	38 733	109 895	58 591	здравоохранение и социальные услуги
өнер, ойын-сауық және демалыс	4 759	14 190	7 849	10 371	9 327	искусство, развлечения и отдых
өзге де қызметтер түрлерін ұсыну	1 551	2 454	1 783	1 277	598	предоставление прочих видов услуг

5.7 Ірі және орта кәсіпорындардың негізгі қызмет түрлеріндегі негізгі құрал-жабдықтарының құрылымы

Структура основных средств крупных и средних предприятий по основному виду деятельности

пайызбен	Үйлер Здания					в процентах
	2012	2013	2014	2015	2016	
Негізгі құрал-жабдықтардың барлығы	16,9	16,1	12,6	14,9	14,6	Все основные средства
оның ішінде:						в том числе:
ауыл шаруашылығы, орман және балық шаруашылығы	16,9	16,8	16,7	16,9	16,9	сельское хозяйство, лесное и рыбное хозяйство
өсімдік және мал шаруашылығы, аңшылық және осы салаларда қызметтер ұсыну	16,9	16,7	16,7	16,9	16,9	растениеводство и животноводство, охота и предоставление услуг в этих областях
орман шаруашылығы және ағаш дайындау	16,7	17,2	14,0	14,5	18,8	лесоводство и лесозаготовки

Жалғасы

Продолжение

	2012	2013	2014	2015	2016	
балық шаруашылығы және аквадақыл	25,0	44,3	28,4	27,5	25,6	рыболовство и аквакультура
кен өндіру өнеркәсібі және карьерлерді қазу	5,7	5,6	5,8	5,7	6,4	горнодобывающая промышленность и разработка карьеров
өңдеу өнеркәсібі	22,0	20,9	20,1	20,7	19,5	обрабатывающая промышленность
электрмен жабдықтау, газ, бу беру және ауа баптау	10,9	10,3	7,6	7,8	7,5	электроснабжение, подача газа, пара и воздушное кондиционирование
сүмен жабдықтау; кәріз жүйесі, қалдықтардың жиналуын және таратылуын бақылау құрылыс	17,2	16,1	14,0	16,4	18,2	водоснабжение; канализационная система, контроль над сбором и распределением отходов
көтерме және бөлшек сауда; автомобильдерді және мотоциклдерді жөндеу	20,3	19,4	15,1	15,1	17,6	строительство оптовой и розничная торговля; ремонт автомобилей и мотоциклов
көлік және қоймалау тұру және тамақтану бойынша қызметтер	33,8	31,5	27,3	30,4	13,1	транспорт и складирование
ақпарат және байланыс қаржы және сақтандыру қызметі	5,0	5,0	5,3	5,2	6,7	услуги по проживанию и питанию
	77,8	74,0	73,2	70,3	66,5	информация и связь
	7,2	7,6	5,1	4,9	4,9	финансовая и страховая деятельность
жылжымайтын мүлікпен жасалатын операциялар	51,6	52,2	56,9	62,2	61,7	операции с недвижимым имуществом
кәсіби, ғылыми және техникалық қызмет	71,0	70,0	72,0	63,9	63,2	профессиональная, научная и техническая деятельность
әкімшілік және қосалқы қызмет көрсету саласындағы қызмет	14,3	4,6	2,3	14,2	13,0	деятельность в области административного и вспомогательного обслуживания
мемлекеттік басқару және қорғаныс; міндетті әлеуметтік қамтамасыз ету	29,0	27,2	40,5	34,9	37,3	государственное управление и оборона; обязательное социальное обеспечение
білім беру	27,5	23,6	22,4	22,7	20,7	образование
денсаулық сақтау және әлеуметтік қызметтер	64,2	69,8	63,6	67,3	67,1	здравоохранение и социальные услуги
өнер, ойын-сауық және демалыс	49,0	48,8	48,8	52,0	49,4	искусство, развлечения и отдых
өзге де қызметтер түрлерін ұсыну	56,8	59,6	61,5	62,7	54,3	предоставление прочих видов услуг
	11,7	8,5	7,2	22,5	16,7	

**Ғимараттар
Сооружения**

пайызбен

в процентах

	2012	2013	2014	2015	2016	
Негізгі құрал-жабдықтардың барлығы	34,3	34,9	38,1	36,5	34,7	Все основные средства
оның ішінде:						в том числе:
ауыл шаруашылығы, орман және балық шаруашылығы	11,0	12,9	20,5	22,3	21,4	сельское хозяйство, лесное и рыбное хозяйство
өсімдік және мал шаруашылығы, аңшылық және осы салаларда қызметтер ұсыну	11,1	12,9	20,6	22,4	21,5	растениеводство и животноводство, охота и предоставление услуг в этих областях
орман шаруашылығы және ағаш дайындау	0,7	2,1	0,8	0,2	0,2	лесоводство и лесозаготовки
балық шаруашылығы және аквадақыл	17,9	15,9	4,6	4,5	1,7	рыболовство и аквакультура
кен өндіру өнеркәсібі және карьерлерді қазу	48,8	49,9	49,3	45,2	45,4	горнодобывающая промышленность и разработка карьеров
өңдеу өнеркәсібі	13,7	14,7	14,3	15,3	15,7	обрабатывающая промышленность
электрмен жабдықтау, газ, бу беру және ауа баптау	39,8	45,7	50,4	44,7	49,7	электроснабжение, подача газа, пара и воздушное кондиционирование
сүмен жабдықтау; кәріз жүйесі, қалдықтардың жиналуын және таратылуын бақылау	61,9	69,3	69,2	72,0	66,6	водоснабжение; канализационная система, контроль над сбором и распределением отходов
құрылыс	17,4	22,7	17,8	17,7	4,7	строительство
көтерме және бөлшек сауда; автомобильдерді және мотоциклдерді жөндеу	21,4	19,4	20,2	18,5	3,4	оптовая и розничная торговля; ремонт автомобилей и мотоциклов
көлік және қоймалау	54,5	51,0	60,2	63,8	64,3	транспорт и складирование
тұру және тамақтану бойынша қызметтер	2,0	2,4	4,6	3,4	3,2	услуги по проживанию и питанию
ақпарат және байланыс	18,6	18,9	15,6	17,7	14,7	информация и связь
қаржы және сақтандыру қызметі	0,6	1,4	3,0	0,9	0,4	финансовая и страховая деятельность
жылжымайтын мүлікпен жасалатын операциялар	4,0	4,4	4,5	10,7	11,5	операции с недвижимым имуществом
кәсібі, ғылыми және техникалық қызмет	43,4	43,3	43,0	30,0	27,6	профессиональная, научная и техническая деятельность
әкімшілік және қосалқы қызмет көрсету						деятельность в области административного и вспомогательного обслуживания
саласындағы қызмет	2,9	3,0	4,3	6,5	8,4	государственное управление и оборона; обязательное социальное обеспечение
мемлекеттік басқару және қорғаныс; міндетті әлеуметтік қамтамасыз ету	15,3	11,1	4,3	5,2	14,1	

Жалғасы

Продолжение

	2012	2013	2014	2015	2016	
білім беру	1,6	1,8	2,2	2,2	2,3	образование
денсаулық сақтау және әлеуметтік қызметтер	0,9	1,2	1,3	0,8	1,1	здравоохранение и социальные услуги
өнер, ойын-сауық және демалыс	10,5	6,2	6,7	6,2	12,7	искусство, развлечения и отдых
өзге де қызметтер түрлерін ұсыну	0,1	0,3	0,2	0,0	0,1	предоставление прочих видов услуг

**Машиналар мен жабдықтар
Машины и оборудование**

пайызбен

в процентах

	2012	2013	2014	2015	2016	
Негізгі құрал-жабдықтардың барлығы	32,6	43,9	44,2	43,0	45,3	Все основные средства
оның ішінде:						в том числе:
ауыл шаруашылығы, орман және балық шаруашылығы	54,9	61,3	54,9	53,0	54,1	сельское хозяйство, лесное и рыбное хозяйство
өсімдік және мал шаруашылығы, аңшылық және осы салаларда қызметтер ұсыну	55,1	61,4	54,8	52,9	54,0	растениеводство и животноводство, охота и предоставление услуг в этих областях
орман шаруашылығы және ағаш дайындау	37,3	71,4	71,2	72,1	68,3	лесоводство и лесозаготовки
балық шаруашылығы және аквадақыл	31,5	33,3	59,9	61,1	68,0	рыболовство и аквакультура
кен өндіру өнеркәсібі және карьерлерді қазу	38,7	41,1	41,5	46,7	45,0	горнодобывающая промышленность и разработка карьеров
өңдеу өнеркәсібі	53,0	58,0	58,5	56,6	54,8	обрабатывающая промышленность
электрмен жабдықтау, газ, бу беру және ауа баптау	43,1	41,3	41,3	46,5	40,8	электроснабжение, подача газа, пара и воздушное кондиционирование
сумен жабдықтау; кәріз жүйесі, қалдықтардың жиналуын және таратылуын бақылау құрылыс	9,8 34,0	13,0 52,7	11,3 60,0	10,8 59,1	14,3 69,2	водоснабжение; канализационная система, контроль над сбором и распределением отходов
көтерме және бөлшек сауда; автомобильдерді және мотоциклдерді жөндеу	18,8	36,9	34,7	34,4	81,0	строительство оптовая и розничная торговля; ремонт автомобилей и мотоциклов
көлік және қоймалау тұру және тамақтану бойынша қызметтер	9,6 6,8	40,9 9,9	31,3 9,7	28,3 12,4	26,5 14,7	транспорт и складирование услуги по проживанию и питанию
ақпарат және байланыс қаржы және сақтандыру қызметі	67,1 23,7	71,4 27,7	70,6 26,6	67,9 23,1	78,5 23,8	информация и связь финансовая и страховая деятельность
жылжымайтын мүлікпен жасалатын операциялар	12,4	16,3	15,2	16,4	16,3	операции с недвижимым имуществом

	2012	2013	2014	2015	2016	
кәсіби, ғылыми және техникалық қызмет	18,7	49,7	52,7	44,6	50,4	профессиональная, научная и техническая деятельность
әкімшілік және қосалқы қызмет көрсету саласындағы қызмет	9,7	63,9	47,1	50,4	36,9	деятельность в области административного и вспомогательного обслуживания
мемлекеттік басқару және қорғаныс; міндетті әлеуметтік қамтамасыз ету	24,9	53,3	53,2	49,6	45,9	государственное управление и оборона; обязательное социальное обеспечение
білім беру	18,2	15,9	19,8	17,4	17,6	образование
денсаулық сақтау және әлеуметтік қызметтер	38,8	43,2	42,5	34,4	42,6	здравоохранение и социальные услуги
өнер, ойын-сауық және демалыс	12,6	19,6	11,1	10,3	12,4	искусство, развлечения и отдых
өзге де қызметтер түрлерін ұсыну	79,6	84,9	83,4	71,0	78,5	предоставление прочих видов услуг

**Көлік құралдары
Транспортные средства**

пайызбен

в процентах

	2012	2013	2014	2015	2016	
Негізгі құрал-жабдықтардың барлығы	11,0	10,6	7,8	7,4	7,0	Все основные средства
оның ішінде:						в том числе:
ауыл шаруашылығы, орман және балық шаруашылығы	8,5	8,2	7,4	7,6	7,8	сельское хозяйство, лесное и рыбное хозяйство
өсімдік және мал шаруашылығы, аңшылық және осы салаларда қызметтер ұсыну	8,4	8,1	7,3	7,5	7,7	растениеводство и животноводство, охота и предоставление услуг в этих областях
орман шаруашылығы және ағаш дайындау	31,8	48,2	29,9	30,1	27,0	лесоводство и лесозаготовки
балық шаруашылығы және аквадақыл	18,3	15,1	21,3	22,3	43,5	рыболовство и аквакультура
кен өндіру өнеркәсібі және карьерлерді қазу	4,1	4,1	4,0	2,8	2,7	горнодобывающая промышленность и разработка карьеров
өңдеу өнеркәсібі	5,3	5,5	5,3	5,2	8,8	обрабатывающая промышленность
электрмен жабдықтау, газ, бу беру және ауа баптау	2,6	2,5	1,9	1,6	1,6	электроснабжение, подача газа, пара и воздушное кондиционирование
сумен жабдықтау; кәріз жүйесі, қалдықтардың жиналуын және таратылуын бақылау құрылыс	5,4	4,4	4,0	3,7	4,2	водоснабжение; канализационная система, контроль над сбором и распределением отходов
	21,1	23,4	26,0	25,0	28,9	строительство

Жалғасы

Продолжение

	2012	2013	2014	2015	2016	
көтерме және бөлшек сауда; автомобильдерді және мотоциклдерді жөндеу	13,0	14,0	14,8	14,2	3,3	оптовая и розничная торговля; ремонт автомобилей и мотоциклов
көлік және қоймалау	27,7	30,7	21,7	18,6	16,7	транспорт и складирование
тұру және тамақтану бойынша қызметтер	2,0	2,0	1,8	2,1	2,8	услуги по проживанию и питанию
ақпарат және байланыс	4,6	3,6	3,8	3,7	3,3	информация и связь
қаржы және сақтандыру қызметі	2,7	2,7	2,8	2,0	1,8	финансовая и страховая деятельность
жылжымайтын мүлікпен жасалатын операциялар	4,0	4,8	3,7	3,4	3,1	операции с недвижимым имуществом
кәсіби, ғылыми және техникалық қызмет	15,5	5,5	3,2	7,5	8,2	профессиональная, научная и техническая деятельность
әкімшілік және қосалқы қызмет көрсету саласындағы қызмет	53,9	55,5	37,0	39,1	25,0	деятельность в области административного и вспомогательного обслуживания
мемлекеттік басқару және қорғаныс; міндетті әлеуметтік қамтамасыз ету	23,3	19,9	20,4	17,1	18,4	государственное управление и оборона; обязательное социальное обеспечение
білім беру	1,6	1,3	1,4	1,2	1,3	образование
денсаулық сақтау және әлеуметтік қызметтер	4,5	3,9	3,8	6,9	4,5	здравоохранение и социальные услуги
өнер, ойын-сауық және демалыс	3,1	5,2	4,2	4,4	3,4	искусство, развлечения и отдых
өзге де қызметтер түрлерін ұсыну	3,7	6,3	4,6	3,4	1,8	предоставление прочих видов услуг

6. Негізгі қызмет түрлері бойынша негізгі құрал-жабдықтардың құрылымы

Структура основных средств по основному виду деятельности

6.1 Негізгі құрал-жабдықтардың құрылымы

Структура основных средств

пайызбен

в процентах

	2012	2013	2014	2015	2016	
Негізгі құрал-жабдықтар	100,0	100,0	100,0	100,0	100,0	Основные средства
оның ішінде:						в том числе:
үйлер	18,6	16,4	19,7	19,0	19,0	здания
ғимараттар	31,1	33,7	31,1	27,7	28,8	сооружения
машиналар мен жабдықтар	43,7	43,7	41,6	35,0	40,1	машины и оборудование
басқа да негізгі құрал-жабдықтардың түрлері	6,6	6,2	7,6	18,3	12,1	другие виды основных средств

6.2 Кәсіпорындардағы негізгі қызмет түрі бойынша негізгі құрал-жабдықтардың құрылымы

Структура основных средств по основному виду деятельности на предприятиях

пайызбен

в процентах

	2011	2012	2013	2014	2015	
Ауыл, орман және балық шаруашылығы						
Сельское, лесное и рыбное хозяйство						
Барлығы	100,0	100,0	100,0	100,0	100,0	Всего
оның ішінде:						в том числе:
үйлер	7,7	7,6	8,3	7,2	7,5	здания
ғимараттар	4,5	5,5	9,2	6,8	6,4	сооружения
машиналар мен жабдықтар	30,2	30,8	30,8	24,8	23,9	машины и оборудование
басқа да негізгі құрал-жабдықтардың түрлері	57,6	56,1	51,6	61,2	62,2	другие виды основных средств
Балық шаруашылығы және аквадақыл						
Рыболовство и аквакультура						
Барлығы	100,0	100,0	100,0	100,0	100,0	Всего
оның ішінде:						в том числе:
үйлер	19,4	40,9	24,2	38,0	44,4	здания
ғимараттар	15,2	5,0	4,8	8,4	7,6	сооружения
машиналар мен жабдықтар	43,7	49,8	47,0	43,3	45,2	машины и оборудование
басқа да негізгі құрал-жабдықтардың түрлері	21,7	4,3	24,0	10,3	2,8	другие виды основных средств
Кен өндіру өнеркәсібі және карьерлерді қазу						
Горнодобывающая промышленность и разработка карьеров						
Барлығы	100,0	100,0	100,0	100,0	100,0	Всего
оның ішінде:						в том числе:
үйлер	5,7	4,8	4,9	4,6	4,3	здания
ғимараттар	41,7	46,8	44,2	43,7	42,7	сооружения

Жалғасы

Продолжение

	2011	2012	2013	2014	2015	
машиналар мен жабдықтар	46,9	42,9	45,1	42,6	50,1	машины и оборудование
басқа да негізгі құрал-жабдықтардың түрлері	5,7	5,4	5,8	9,1	2,8	другие виды основных средств
Өңдеу өнеркәсібі						
Обрабатывающая промышленность						
Барлығы	100,0	100,0	100,0	100,0	100,0	Всего
оның ішінде:						в том числе:
үйлер	22,8	21,7	21,3	22,1	20,2	здания
ғимараттар	13,6	13,9	12,7	14,0	15,2	сооружения
машиналар мен жабдықтар	58,0	57,9	57,6	56,5	54,9	машины и оборудование
басқа да негізгі құрал-жабдықтардың түрлері	5,6	6,5	8,4	7,4	9,8	другие виды основных средств
Электроснабжение, подача газа, пара и воздушное кондиционирование						
Электрмен жабдықтау, газ, бу беру және ауа баптау						
Барлығы	100,0	100,0	100,0	100,0	100,0	Всего
оның ішінде:						в том числе:
үйлер	10,8	10,3	7,7	7,7	8,0	здания
ғимараттар	39,0	45,5	49,8	44,2	48,6	сооружения
машиналар мен жабдықтар	46,6	41,3	41,6	46,9	41,5	машины и оборудование
басқа да негізгі құрал-жабдықтардың түрлері	3,6	3,0	0,9	1,2	2,0	другие виды основных средств
Құрылыс						
Строительство						
Барлығы	100,0	100,0	100,0	100,0	100,0	Всего
оның ішінде:						в том числе:
үйлер	33,1	20,2	20,2	19,5	18,9	здания
ғимараттар	10,7	16,4	13,4	11,0	5,5	сооружения
машиналар мен жабдықтар	49,2	55,9	57,7	56,5	66,6	машины и оборудование
басқа да негізгі құрал-жабдықтардың түрлері	7,0	7,4	8,7	13,0	8,9	другие виды основных средств
Көтерме және бөлшек сауда; автомобильдерді және мотоциклдерді жөндеу						
Оптовая и розничная торговля; ремонт автомобилей и мотоциклов						
Барлығы	100,0	100,0	100,0	100,0	100,0	Всего
оның ішінде:						в том числе:
үйлер	42,5	29,9	30,1	12,7	11,9	здания
ғимараттар	9,8	11,8	13,8	5,0	4,4	сооружения
машиналар мен жабдықтар	29,7	44,4	39,7	33,9	46,2	машины и оборудование
басқа да негізгі құрал-жабдықтардың түрлері	18,0	14,0	16,4	48,4	37,5	другие виды основных средств
Тұру және тамақтану бойынша қызметтер						
Услуги по проживанию и питанию						
Барлығы	100,0	100,0	100,0	100,0	100,0	Всего
оның ішінде:						в том числе:
үйлер	71,1	71,1	64,6	62,6	67,1	здания
ғимараттар	2,4	2,4	3,8	2,8	2,9	сооружения
машиналар мен жабдықтар	9,3	11,5	18,0	11,4	12,6	машины и оборудование

	2011	2012	2013	2014	2015	
басқа да негізгі құрал-жабдықтардың түрлері	17,2	14,9	13,6	23,2	17,3	другие виды основных средств
Көлік және қоймалау						
Транспорт и складирование						
Барлығы	100,0	100,0	100,0	100,0	100,0	Всего
оның ішінде:						в том числе:
үйлер	5,3	5,3	5,6	5,7	7,0	здания
ғимараттар	51,7	47,4	52,0	55,1	55,4	сооружения
машиналар мен жабдықтар	39,9	44,1	39,6	36,7	35,2	машины и оборудование
басқа да негізгі құрал-жабдықтардың түрлері	3,1	3,1	2,8	2,5	2,4	другие виды основных средств
Ақпарат және байланыс						
Информация и связь						
Барлығы	100,0	100,0	100,0	100,0	100,0	Всего
оның ішінде:						в том числе:
үйлер	7,5	7,8	5,2	5,8	5,4	здания
ғимараттар	18,1	19,7	16,3	18,1	15,9	сооружения
машиналар мен жабдықтар	71,6	70,0	69,3	66,8	76,0	машины и оборудование
басқа да негізгі құрал-жабдықтардың түрлері	2,8	2,5	9,2	9,3	2,6	другие виды основных средств
Қаржы және сақтандыру қызметі						
Финансовая и страховая деятельность						
Барлығы	100,0	100,0	100,0	100,0	100,0	Всего
оның ішінде:						в том числе:
үйлер	55,1	54,2	57,9	61,2	68,8	здания
ғимараттар	0,7	1,3	2,5	0,8	0,3	сооружения
машиналар мен жабдықтар	24,0	26,6	25,4	22,9	19,4	машины и оборудование
басқа да негізгі құрал-жабдықтардың түрлері	20,2	17,9	14,2	15,1	11,6	другие виды основных средств
Жылжымайтын мүлікпен жасалатын операциялар						
Операции с недвижимым имуществом						
Барлығы	100,0	100,0	100,0	100,0	100,0	Всего
оның ішінде:						в том числе:
үйлер	93,5	93,5	93,1	91,2	91,4	здания
ғимараттар	1,1	1,0	1,4	2,3	2,3	сооружения
машиналар мен жабдықтар	3,6	3,6	3,3	3,7	3,8	машины и оборудование
басқа да негізгі құрал-жабдықтардың түрлері	1,9	1,9	2,2	2,8	2,5	другие виды основных средств
мемлекеттік басқару және қорғаныс; міндетті әлеуметтік қамтамасыз ету						
государственное управление и оборона; обязательное социальное обеспечение						
Барлығы	100,0	100,0	100,0	100,0	100,0	Всего
оның ішінде:						в том числе:
үйлер	22,1	20,0	21,2	19,0	20,4	здания
ғимараттар	41,9	41,8	41,8	45,3	46,1	сооружения
машиналар мен жабдықтар	28,1	28,4	26,9	27,1	25,3	машины и оборудование
басқа да негізгі құрал-жабдықтардың түрлері	7,9	9,9	10,1	8,6	8,2	другие виды основных средств

Жалғасы

Продолжение

	2011	2012	2013	2014	2015	
Білім беру мекемелері мен ұйымдары						
Учреждения и организации образования						
Барлығы	100,0	100,0	100,0	100,0	100,0	Всего
оның ішінде:						в том числе:
үйлер	63,7	57,6	65,1	68,0	68,9	здания
ғимараттар	1,6	1,8	2,2	2,2	2,3	сооружения
машиналар мен жабдықтар	20,2	27,5	18,8	16,5	16,0	машины и оборудование
басқа да негізгі құрал-жабдықтардың түрлері	14,5	13,2	13,9	13,3	12,8	другие виды основных средств
Денсаулық сақтау мекемелері мен ұйымдары						
Учреждения и организации здравоохранения						
Барлығы	100,0	100,0	100,0	100,0	100,0	Всего
оның ішінде:						в том числе:
үйлер	49,0	48,7	48,8	51,6	48,7	здания
ғимараттар	0,9	1,6	1,4	1,0	1,2	сооружения
машиналар мен жабдықтар	42,9	42,8	42,2	34,6	41,8	машины и оборудование
басқа да негізгі құрал-жабдықтардың түрлері	7,2	7,0	7,6	12,8	8,3	другие виды основных средств
Өзге де қызметтер түрлерін ұсыну						
Предоставление прочих видов услуг						
Барлығы	100,0	100,0	100,0	100,0	100,0	Всего
оның ішінде:						в том числе:
үйлер	48,2	57,5	51,5	45,6	41,8	здания
ғимараттар	6,6	6,1	4,6	1,5	2,1	сооружения
машиналар мен жабдықтар	32,0	22,9	27,0	39,9	43,6	машины и оборудование
басқа да негізгі құрал-жабдықтардың түрлері	13,2	13,5	16,9	13,0	12,5	другие виды основных средств

7. Негізгі қызмет түрлері бойынша негізгі құрал-жабдықтарды жаңарту коэффициенті

Коэффициенты обновления по видам основных средств в разрезе видов экономической деятельности

7.1 Негізгі құрал-жабдықтарды жаңарту коэффициенті

Коэффициент обновления основных средств

пайызбен

в процентах

	2012	2013	2014	2015	2016	
Барлығы Всего						
Барлық негізгі құрал-жабдықтар	13,6	12,6	10,9	16,4	10,0	Все основные средства
одан негізгі қызмет түрлері бойынша	12,9	11,7	10,2	16,5	10,0	из них по основному виду деятельности
оның ішінде:						в том числе:
үйлер	12,2	11,7	10,9	11,2	13,4	здания
ғимараттар	10,4	9,8	9,4	15,0	10,4	сооружения
машиналар мен жабдықтар	14,2	12,3	9,7	10,6	8,2	машины и оборудование
Ауыл, орман және балық шаруашылығы Сельское, лесное и рыбное хозяйство						
Барлық негізгі құрал-жабдықтар	35,5	34,5	31,7	29,1	17,4	Все основные средства
одан негізгі қызмет түрлері бойынша	35,5	34,5	31,7	29,1	17,4	из них по основному виду деятельности
оның ішінде:						в том числе:
үйлер	8,8	7,1	9,7	12,2	12,2	здания
ғимараттар	3,4	13,7	9,5	4,6	5,7	сооружения
машиналар мен жабдықтар	12,5	9,3	8,9	9,3	16,9	машины и оборудование
Балық шаруашылығы және аквадақыл Рыболовство и аквакультура						
Барлық негізгі құрал-жабдықтар	5,3	14,8	43,7	30,7	21,0	Все основные средства
одан негізгі қызмет түрлері бойынша	5,3	14,8	43,7	30,7	21,0	из них по основному виду деятельности
оның ішінде:						в том числе:
үйлер	5,1	0,3	6,5	57,7	0,2	здания
ғимараттар	5,3	0,0	14,2	45,0	2,8	сооружения
машиналар мен жабдықтар	6,9	27,9	49,4	11,1	45,3	машины и оборудование
Кен өндіру өнеркәсібі және карьерлерді қазу Горнодобывающая промышленность и разработка карьеров						
Барлық негізгі құрал-жабдықтар	8,9	10,0	10,4	16,0	8,7	Все основные средства
одан негізгі қызмет түрлері бойынша	8,9	10,0	10,4	16,2	8,7	из них по основному виду деятельности
оның ішінде:						в том числе:
үйлер	8,5	8,3	12,7	9,4	10,4	здания
ғимараттар	11,5	12,6	9,8	14,8	10,5	сооружения

Жалғасы

Продолжение

	2012	2013	2014	2015	2016	
машиналар мен жабдықтар	6,6	6,6	9,7	9,8	7,1	машины и оборудование
Өңдеу өнеркәсібі						
Обрабатывающая промышленность						
Барлық негізгі құрал-жабдықтар	12,4	10,0	10,8	13,9	15,2	Все основные средства
одан негізгі қызмет түрлері бойынша	12,4	10,0	10,8	13,9	15,3	из них по основному виду деятельности
оның ішінде:						в том числе:
үйлер	8,3	7,4	8,6	12,6	11,8	здания
ғимараттар	14,2	7,1	7,2	18,4	12,8	сооружения
машиналар мен жабдықтар	12,9	10,5	10,8	13,6	13,5	машины и оборудование
Электроснабжение, подача газа, пара и воздушное кондиционирование						
Электрмен жабдықтау, газ, бу беру және ауа баптау						
Барлық негізгі құрал-жабдықтар	9,7	10,6	6,5	5,8	7,9	Все основные средства
одан негізгі қызмет түрлері бойынша	9,7	10,6	6,5	5,8	7,9	из них по основному виду деятельности
оның ішінде:						в том числе:
үйлер	3,3	21,1	6,2	2,3	5,1	здания
ғимараттар	6,6	7,1	8,3	5,2	8,9	сооружения
машиналар мен жабдықтар	14,1	11,2	4,3	6,5	7,2	машины и оборудование
Құрылыс						
Строительство						
Барлық негізгі құрал-жабдықтар	13,5	12,1	13,3	10,8	13,9	Все основные средства
одан негізгі қызмет түрлері бойынша	13,5	12,1	13,3	10,8	14,0	из них по основному виду деятельности
оның ішінде:						в том числе:
үйлер	5,3	9,8	10,5	13,3	22,4	здания
ғимараттар	8,9	6,0	6,4	3,9	20,4	сооружения
машиналар мен жабдықтар	19,7	14,6	15,6	11,7	11,2	машины и оборудование
Көтерме және бөлшек сауда; автомобильдерді және мотоциклдерді жөндеу						
Оптовая и розничная торговля; ремонт автомобилей и мотоциклов						
Барлық негізгі құрал-жабдықтар	14,8	24,4	17,4	42,9	2,9	Все основные средства
одан негізгі қызмет түрлері бойынша	14,8	24,4	17,4	43,0	2,9	из них по основному виду деятельности
оның ішінде:						в том числе:
үйлер	8,8	10,2	10,9	11,9	13,8	здания
ғимараттар	12,1	14,3	19,2	9,0	2,8	сооружения
машиналар мен жабдықтар	25,7	36,8	21,7	4,4	1,9	машины и оборудование
Тұру және тамақтану бойынша қызметтер						
Услуги по проживанию и питанию						
Барлық негізгі құрал-жабдықтар	8,4	8,8	5,8	6,8	17,1	Все основные средства
одан негізгі қызмет түрлері бойынша	8,4	8,8	5,8	6,7	17,9	из них по основному виду деятельности
оның ішінде:						в том числе:
үйлер	5,4	7,1	3,3	4,8	17,8	здания

	2012	2013	2014	2015	2016	
ғимараттар	4,1	1,6	14,3	2,7	21,1	сооружения
машиналар мен жабдықтар	10,8	18,6	8,1	16,9	21,8	машины и оборудование
Көлік және қоймалау						
Транспорт и складирование						
Барлық негізгі құрал-жабдықтар	12,9	8,8	11,1	17,1	9,6	Все основные средства
одан негізгі қызмет түрлері бойынша	12,9	8,8	11,1	17,1	9,7	из них по основному виду деятельности
оның ішінде:						в том числе:
үйлер	6,0	12,9	10,7	15,8	36,9	здания
ғимараттар	3,1	4,0	11,7	20,2	7,4	сооружения
машиналар мен жабдықтар	24,7	13,7	10,6	13,3	7,9	машины и оборудование
Ақпарат және байланыс						
Информация и связь						
Барлық негізгі құрал-жабдықтар	17,6	13,6	12,8	12,2	13,4	Все основные средства
одан негізгі қызмет түрлері бойынша	17,6	13,6	12,8	12,2	13,4	из них по основному виду деятельности
оның ішінде:						в том числе:
үйлер	19,3	9,7	10,9	5,6	9,1	здания
ғимараттар	17,9	14,2	14,4	18,2	9,4	сооружения
машиналар мен жабдықтар	17,1	13,9	13,8	10,1	14,6	машины и оборудование
Қаржы және сақтандыру қызметі						
Финансовая и страховая деятельность						
Барлық негізгі құрал-жабдықтар	12,8	15,0	12,6	8,2	28,5	Все основные средства
одан негізгі қызмет түрлері бойынша	12,8	15,0	12,6	8,2	28,5	из них по основному виду деятельности
оның ішінде:						в том числе:
үйлер	7,7	13,3	7,8	4,3	35,2	здания
ғимараттар	40,0	1,6	9,5	4,9	1,5	сооружения
машиналар мен жабдықтар	17,3	18,2	19,0	15,0	13,8	машины и оборудование
Жылжымайтын мүлікпен жасалатын операциялар						
Операции с недвижимым имуществом						
Барлық негізгі құрал-жабдықтар	7,9	9,2	8,0	9,6	10,1	Все основные средства
одан негізгі қызмет түрлері бойынша	7,9	9,2	8,0	9,6	10,2	из них по основному виду деятельности
оның ішінде:						в том числе:
үйлер	7,9	8,7	7,8	9,6	10,3	здания
ғимараттар	4,2	6,2	8,6	6,0	13,5	сооружения
машиналар мен жабдықтар	8,8	14,7	10,4	10,7	9,4	машины и оборудование
Мемлекеттік басқару және қорғаныс; міндетті әлеуметтік қамтамасыз ету						
Государственное управление и оборона; обязательное социальное обеспечение						
Барлық негізгі құрал-жабдықтар	23,8	19,8	21,9	18,3	14,9	Все основные средства
одан негізгі қызмет түрлері бойынша	23,8	19,8	21,9	18,3	14,9	из них по основному виду деятельности
оның ішінде:						в том числе:

Жалғасы

Продолжение

	2012	2013	2014	2015	2016	
үйлер	27,9	20,0	25,7	33,7	18,0	здания
ғимараттар	26,5	8,0	16,7	16,4	17,9	сооружения
машиналар мен жабдықтар	15,5	34,9	27,4	11,2	8,7	машины и оборудование
Білім беру мекемелері мен ұйымдары						
Учреждения и организации образования						
Барлық негізгі құрал-жабдықтар	15,4	13,4	11,3	10,1	10,2	Все основные средства
одан негізгі қызмет түрлері бойынша	15,4	13,4	11,3	10,1	10,2	из них по основному виду деятельности
оның ішінде:						в том числе:
үйлер	13,0	14,1	9,4	9,8	9,5	здания
ғимараттар	18,6	13,4	14,8	8,4	10,2	сооружения
машиналар мен жабдықтар	19,8	9,0	13,3	8,4	9,0	машины и оборудование
Денсаулық сақтау мекемелері мен ұйымдары						
Учреждения и организации здравоохранения						
Барлық негізгі құрал-жабдықтар	14,0	11,3	13,1	7,9	10,9	Все основные средства
одан негізгі қызмет түрлері бойынша	14,0	11,3	13,1	7,8	10,9	из них по основному виду деятельности
оның ішінде:						в том числе:
үйлер	13,2	7,4	12,4	6,5	8,5	здания
ғимараттар	18,6	15,2	5,5	5,0	12,6	сооружения
машиналар мен жабдықтар	15,3	15,1	13,9	10,6	12,2	машины и оборудование
Өзге де қызметтер түрлерін ұсыну						
Предоставление прочих видов услуг						
Барлық негізгі құрал-жабдықтар	16,0	7,5	8,4	10,3	14,2	Все основные средства
одан негізгі қызмет түрлері бойынша	16,0	7,5	8,4	10,5	14,3	из них по основному виду деятельности
оның ішінде:						в том числе:
үйлер	23,5	5,8	4,0	9,5	12,5	здания
ғимараттар	11,7	9,2	5,8	36,5	0,9	сооружения
машиналар мен жабдықтар	18,4	8,8	6,4	5,0	10,1	машины и оборудование

8. Экономикалық қызмет түрлері бөлінісінде негізгі құрал-жабдықтардың түрлері бойынша негізгі құрал-жабдықтарды жою коэффициенттері

Коэффициенты ликвидации основных средств по видам основных средств в разрезе видов экономической деятельности

8.1 Негізгі құрал-жабдықтарды жою коэффициенті Коэффициент ликвидации основных средств

пайызбен

в процентах

	2012	2013	2014	2015	2016	
Барлығы Всего						
Барлық негізгі құрал-жабдықтар	1,3	1,2	1,5	2,0	1,3	Все основные средства
одан негізгі қызмет түрлері бойынша	1,4	1,4	1,6	2,0	1,3	из них по основному виду деятельности
оның ішінде:						в том числе:
үйлер	0,7	1,1	2,2	0,8	1,4	здания
ғимараттар	0,6	0,7	0,4	0,7	0,9	сооружения
машиналар мен жабдықтар	2,1	1,7	1,9	3,6	1,7	машины и оборудование
Ауыл, орман және балық шаруашылығы Сельское, лесное и рыбное хозяйство						
Барлық негізгі құрал-жабдықтар	0,4	0,6	0,4	0,5	0,5	Все основные средства
одан негізгі қызмет түрлері бойынша	0,4	0,6	0,4	0,5	0,5	из них по основному виду деятельности
оның ішінде:						в том числе:
үйлер	0,5	0,5	0,4	0,9	0,4	здания
ғимараттар	0,3	1,5	0,1	0,2	0,2	сооружения
машиналар мен жабдықтар	0,8	1,4	0,8	1,1	1,1	машины и оборудование
Балық шаруашылығы және аквакультура Рыболовство и аквакультура						
Барлық негізгі құрал-жабдықтар	2,6	0,4	0,6	0,5	15,7	Все основные средства
одан негізгі қызмет түрлері бойынша	2,6	0,4	0,6	0,5	15,7	из них по основному виду деятельности
оның ішінде:						в том числе:
үйлер	2,6	0,4	0,6	0,0	0,0	здания
ғимараттар	0,2	0,0	0,0	0,0	0,3	сооружения
машиналар мен жабдықтар	3,8	0,2	0,3	0,8	35,1	машины и оборудование
Кен өндіру өнеркәсібі және карьерлерді қазу Горнодобывающая промышленность и разработка карьеров						
Барлық негізгі құрал-жабдықтар	1,0	1,1	0,6	4,2	0,6	Все основные средства
одан негізгі қызмет түрлері бойынша	1,0	1,1	0,6	4,3	0,6	из них по основному виду деятельности
оның ішінде:						в том числе:
үйлер	0,5	0,2	0,4	0,2	0,6	здания

Жалғасы

Продолжение

	2012	2013	2014	2015	2016	
ғимараттар	0,2	0,7	0,2	0,2	0,3	сооружения
машиналар мен жабдықтар	1,6	1,3	1,0	8,6	0,8	машины и оборудование
Өңдеу өнеркәсібі						
Обрабатывающая промышленность						
Барлық негізгі құрал-жабдықтар	1,3	1,1	1,3	1,3	1,1	Все основные средства
одан негізгі қызмет түрлері бойынша	1,3	1,1	1,3	1,3	1,1	из них по основному виду деятельности
оның ішінде:						в том числе:
үйлер	0,7	0,7	1,0	1,2	0,6	здания
ғимараттар	0,4	0,4	0,2	0,6	0,1	сооружения
машиналар мен жабдықтар	1,7	1,2	1,5	1,4	1,4	машины и оборудование
Электроснабжение, подача газа, пара и воздушное кондиционирование						
Электрмен жабдықтау, газ, бу беру және ауа баптау						
Барлық негізгі құрал-жабдықтар	0,6	0,7	2,1	0,8	0,7	Все основные средства
одан негізгі қызмет түрлері бойынша	0,6	0,7	2,1	0,8	0,7	из них по основному виду деятельности
оның ішінде:						в том числе:
үйлер	0,5	0,1	0,8	0,2	0,4	здания
ғимараттар	0,3	0,2	0,2	1,0	0,6	сооружения
машиналар мен жабдықтар	0,8	1,2	0,6	0,7	0,7	машины и оборудование
Құрылыс						
Строительство						
Барлық негізгі құрал-жабдықтар	3,3	1,8	2,9	2,4	3,3	Все основные средства
одан негізгі қызмет түрлері бойынша	3,3	1,8	2,9	2,4	3,3	из них по основному виду деятельности
оның ішінде:						в том числе:
үйлер	0,6	0,7	2,2	2,1	3,0	здания
ғимараттар	1,2	0,4	1,3	0,2	1,1	сооружения
машиналар мен жабдықтар	5,7	2,2	3,4	3,2	3,7	машины и оборудование
Көтерме және бөлшек сауда; автомобильдерді және мотоциклдерді жөндеу						
Оптовая и розничная торговля; ремонт автомобилей и мотоциклов						
Барлық негізгі құрал-жабдықтар	2,4	3,3	2,5	0,8	0,7	Все основные средства
одан негізгі қызмет түрлері бойынша	2,4	3,3	2,5	0,9	0,7	из них по основному виду деятельности
оның ішінде:						в том числе:
үйлер	1,6	3,6	1,1	0,6	2,0	здания
ғимараттар	1,1	1,8	0,5	1,0	0,3	сооружения
машиналар мен жабдықтар	3,5	3,2	3,9	0,8	1,5	машины и оборудование
Туру және тамақтану бойынша қызметтер						
Услуги по проживанию и питанию						
Барлық негізгі құрал-жабдықтар	1,1	0,6	0,8	0,7	1,6	Все основные средства
одан негізгі қызмет түрлері бойынша	1,1	0,6	0,8	0,8	1,7	из них по основному виду деятельности
оның ішінде:						в том числе:

	2012	2013	2014	2015	2016	
үйлер	0,3	0,1	0,0	0,3	0,9	здания
ғимараттар	0,0	0,0	1,0	1,5	0,7	сооружения
машиналар мен жабдықтар	1,7	2,3	1,5	2,4	2,9	машины и оборудование
Көлік және қоймалау						
Транспорт и складирование						
Барлық негізгі құрал-жабдықтар	0,8	0,8	1,6	0,7	3,0	Все основные средства
одан негізгі қызмет түрлері бойынша	0,8	0,8	1,6	0,7	3,0	из них по основному виду деятельности
оның ішінде:						в том числе:
үйлер	0,1	1,2	1,5	0,7	18,5	здания
ғимараттар	0,2	0,7	0,4	0,1	2,3	сооружения
машиналар мен жабдықтар	1,7	1,0	3,0	1,3	1,8	машины и оборудование
Ақпарат және байланыс						
Информация и связь						
Барлық негізгі құрал-жабдықтар	3,3	2,5	5,0	6,0	4,6	Все основные средства
одан негізгі қызмет түрлері бойынша	3,3	2,5	5,0	6,0	4,6	из них по основному виду деятельности
оның ішінде:						в том числе:
үйлер	0,8	0,4	4,9	1,9	0,6	здания
ғимараттар	3,8	1,1	1,7	8,3	0,3	сооружения
машиналар мен жабдықтар	2,9	3,1	5,9	5,0	6,4	машины и оборудование
Қаржы және сақтандыру қызметі						
Финансовая и страховая деятельность						
Барлық негізгі құрал-жабдықтар	7,6	3,6	4,0	2,3	2,8	Все основные средства
одан негізгі қызмет түрлері бойынша	7,8	3,6	4,0	2,3	2,8	из них по основному виду деятельности
оның ішінде:						в том числе:
үйлер	0,8	1,5	0,9	0,3	1,3	здания
ғимараттар	90,1	0,1	5,0	5,8	0,5	сооружения
машиналар мен жабдықтар	7,8	6,3	9,0	6,1	5,1	машины и оборудование
Жылжымайтын мүлікпен жасалатын операциялар						
Операции с недвижимым имуществом						
Барлық негізгі құрал-жабдықтар	0,2	0,5	0,5	0,6	1,4	Все основные средства
одан негізгі қызмет түрлері бойынша	0,2	0,5	0,5	0,6	1,4	из них по основному виду деятельности
оның ішінде:						в том числе:
үйлер	0,1	0,3	0,3	0,5	1,4	здания
ғимараттар	0,6	0,4	2,3	0,1	0,6	сооружения
машиналар мен жабдықтар	1,9	4,8	3,7	1,5	1,6	машины и оборудование
Мемлекеттік басқару және қорғаныс; міндетті әлеуметтік қамтамасыз ету						
Государственное управление и оборона; обязательное социальное обеспечение						
Барлық негізгі құрал-жабдықтар	1,9	2,7	4,0	2,5	1,9	Все основные средства
одан негізгі қызмет түрлері бойынша	1,9	2,7	4,0	2,5	1,9	из них по основному виду деятельности

Жалғасы

Продолжение

	2012	2013	2014	2015	2016	
оның ішінде:						в том числе:
үйлер	1,8	3,3	11,6	3,4	2,0	здания
ғимараттар	0,2	1,1	0,8	2,3	1,1	сооружения
машиналар мен жабдықтар	4,1	3,8	3,6	1,9	2,8	машины и оборудование
Білім беру мекемелері мен ұйымдары						
Учреждения и организации образования						
Барлық негізгі құрал-жабдықтар	1,3	1,2	1,4	1,0	1,3	Все основные средства
одан негізгі қызмет түрлері бойынша	1,3	1,2	1,4	1,0	1,3	из них по основному виду деятельности
оның ішінде:						в том числе:
үйлер	0,3	0,5	0,3	0,2	0,5	здания
ғимараттар	0,5	2,0	2,3	2,1	0,1	сооружения
машиналар мен жабдықтар	2,4	1,5	2,5	2,2	2,8	машины и оборудование
Денсаулық сақтау мекемелері мен ұйымдары						
Учреждения и организации здравоохранения						
Барлық негізгі құрал-жабдықтар	1,2	1,0	1,0	1,7	1,3	Все основные средства
одан негізгі қызмет түрлері бойынша	1,2	1,0	1,0	1,7	1,3	из них по основному виду деятельности
оның ішінде:						в том числе:
үйлер	0,6	0,3	0,2	1,2	0,4	здания
ғимараттар	0,2	0,4	0,1	2,2	1,5	сооружения
машиналар мен жабдықтар	1,8	1,7	1,8	2,6	2,3	машины и оборудование
Өзге де қызметтер түрлерін ұсыну						
Предоставление прочих видов услуг						
Барлық негізгі құрал-жабдықтар	2,3	2,0	6,8	2,2	1,4	Все основные средства
одан негізгі қызмет түрлері бойынша	2,3	2,0	6,8	2,2	1,4	из них по основному виду деятельности
оның ішінде:						в том числе:
үйлер	0,1	0,5	0,1	0,3	0,4	здания
ғимараттар	0,4	0,3	0,2	0,0	0,1	сооружения
машиналар мен жабдықтар	2,6	4,4	8,1	3,3	2,2	машины и оборудование

9. Негізгі құрал-жабдықтардың түрлері бойынша экономикалық қызмет түрлері бөлінісіндегі негізгі құрал-жабдықтардың тозу дәрежесі

Степень износа по видам основных средств в разрезе видов экономической деятельности

9.1 Негізгі құрал-жабдықтардың тозу дәрежесі Степень износа основных средств					
пайызбен	в процентах				
	2012	2013	2014	2015	2016
Барлығы Всего					
Барлық негізгі құрал-жабдықтар	36,3	38,9	43,7	36,0	34,2
одан негізгі қызмет түрлері бойынша	40,3	42,7	47,1	36,0	34,2
оның ішінде:					
үйлер	29,8	28,3	29,2	21,7	20,7
ғимараттар	37,5	41,4	46,5	40,0	38,8
машиналар мен жабдықтар	47,4	50,0	54,5	48,7	42,0
Ауыл, орман және балық шаруашылығы Сельское, лесное и рыбное хозяйство					
Барлық негізгі құрал-жабдықтар	16,0	17,6	20,2	17,3	16,5
одан негізгі қызмет түрлері бойынша	16,0	17,6	20,2	17,3	16,5
оның ішінде:					
үйлер	25,8	28,5	29,9	28,9	31,7
ғимараттар	26,8	23,9	35,3	38,0	36,4
машиналар мен жабдықтар	40,4	43,6	44,8	47,1	46,5
Балық шаруашылығы және аквакультура Рыболовство и аквакультура					
Барлық негізгі құрал-жабдықтар	35,4	24,0	23,7	26,0	23,1
одан негізгі қызмет түрлері бойынша	35,4	24,0	23,7	26,0	23,1
оның ішінде:					
үйлер	40,5	27,1	39,1	21,3	22,1
ғимараттар	47,0	66,7	59,9	27,8	34,5
машиналар мен жабдықтар	40,9	16,2	19,1	20,8	21,0
Кен өндіру өнеркәсібі және карьерлерді қазу Горнодобывающая промышленность и разработка карьеров					
Барлық негізгі құрал-жабдықтар	55,1	55,7	59,9	63,7	55,6
одан негізгі қызмет түрлері бойынша	55,1	55,7	59,9	64,0	55,6
оның ішінде:					
үйлер	42,8	44,8	47,6	53,3	54,8

Жалғасы

Продолжение

	2012	2013	2014	2015	2016	
ғимараттар	48,1	49,9	55,8	60,1	56,9	сооружения
машиналар мен жабдықтар	64,1	64,1	65,8	73,1	54,0	машины и оборудование
Өңдеу өнеркәсібі						
Обрабатывающая промышленность						
Барлық негізгі құрал-жабдықтар	37,3	38,9	40,6	41,1	38,3	Все основные средства
одан негізгі қызмет түрлері бойынша	37,3	38,9	40,6	41,1	38,3	из них по основному виду деятельности
оның ішінде:						в том числе:
үйлер	27,3	31,1	31,2	30,8	28,7	здания
ғимараттар	34,9	36,0	38,1	35,4	30,1	сооружения
машиналар мен жабдықтар	41,2	42,4	45,1	45,6	45,3	машины и оборудование
Электроснабжение, подача газа, пара и воздушное кондиционирование						
Электрмен жабдықтау, газ, бу беру және ауа баптау						
Барлық негізгі құрал-жабдықтар	34,2	37,5	30,6	31,2	30,1	Все основные средства
одан негізгі қызмет түрлері бойынша	34,2	37,5	30,6	31,2	30,1	из них по основному виду деятельности
оның ішінде:						в том числе:
үйлер	29,4	40,8	18,7	20,4	17,8	здания
ғимараттар	36,2	40,4	36,7	37,1	33,6	сооружения
машиналар мен жабдықтар	35,3	35,2	25,4	27,4	27,1	машины и оборудование
Құрылыс						
Строительство						
Барлық негізгі құрал-жабдықтар	36,6	42,5	43,8	46,3	45,4	Все основные средства
одан негізгі қызмет түрлері бойынша	36,6	42,5	43,8	46,2	45,4	из них по основному виду деятельности
оның ішінде:						в том числе:
үйлер	23,0	32,3	30,7	30,4	33,2	здания
ғимараттар	34,7	32,4	38,5	42,3	43,7	сооружения
машиналар мен жабдықтар	45,1	49,5	50,3	51,2	49,4	машины и оборудование
Көтерме және бөлшек сауда; автомобильдерді және мотоциклдерді жөндеу						
Оптовая и розничная торговля; ремонт автомобилей и мотоциклов						
Барлық негізгі құрал-жабдықтар	34,0	35,3	36,8	11,1	7,7	Все основные средства
одан негізгі қызмет түрлері бойынша	34,0	35,3	36,8	11,0	7,6	из них по основному виду деятельности
оның ішінде:						в том числе:
үйлер	33,2	29,7	29,9	22,5	13,3	здания
ғимараттар	33,0	32,0	35,6	17,2	15,4	сооружения
машиналар мен жабдықтар	40,9	38,2	42,7	16,9	7,2	машины и оборудование
Туру және тамақтану бойынша қызметтер						
Услуги по проживанию и питанию						
Барлық негізгі құрал-жабдықтар	33,1	29,3	29,8	26,1	29,1	Все основные средства
одан негізгі қызмет түрлері бойынша	33,1	29,3	29,8	25,5	28,5	из них по основному виду деятельности
оның ішінде:						в том числе:

	2012	2013	2014	2015	2016	
үйлер	31,0	22,9	25,1	21,6	23,6	здания
ғимараттар	27,5	32,6	22,6	27,7	22,1	сооружения
машиналар мен жабдықтар	47,5	48,5	35,0	43,4	43,2	машины и оборудование
Көлік және қоймалау						
Транспорт и складирование						
Барлық негізгі құрал-жабдықтар	26,4	27,3	24,3	24,5	23,6	Все основные средства
одан негізгі қызмет түрлері бойынша	26,4	27,3	24,3	24,5	23,6	из них по основному виду деятельности
оның ішінде:						в том числе:
үйлер	27,8	23,8	22,7	24,4	18,9	здания
ғимараттар	24,6	25,5	22,2	20,0	19,7	сооружения
машиналар мен жабдықтар	29,3	30,2	27,2	30,5	30,4	машины и оборудование
Ақпарат және байланыс						
Информация и связь						
Барлық негізгі құрал-жабдықтар	44,5	44,5	58,1	53,4	55,6	Все основные средства
одан негізгі қызмет түрлері бойынша	44,5	44,5	58,1	53,4	55,6	из них по основному виду деятельности
оның ішінде:						в том числе:
үйлер	27,2	26,6	25,5	24,8	27,1	здания
ғимараттар	30,2	31,3	33,0	35,7	35,8	сооружения
машиналар мен жабдықтар	49,6	49,8	63,3	57,4	61,3	машины и оборудование
Қаржы және сақтандыру қызметі						
Финансовая и страховая деятельность						
Барлық негізгі құрал-жабдықтар	33,5	30,0	28,1	35,0	25,3	Все основные средства
одан негізгі қызмет түрлері бойынша	33,5	30,0	28,1	35,0	25,3	из них по основному виду деятельности
оның ішінде:						в том числе:
үйлер	14,5	10,0	9,9	23,1	12,5	здания
ғимараттар	34,9	18,0	48,1	18,2	35,8	сооружения
машиналар мен жабдықтар	58,7	58,3	56,2	57,8	55,1	машины и оборудование
Жылжымайтын мүлікпен жасалатын операциялар						
Операции с недвижимым имуществом						
Барлық негізгі құрал-жабдықтар	8,1	7,0	8,4	8,5	8,6	Все основные средства
одан негізгі қызмет түрлері бойынша	8,1	7,0	8,4	8,2	8,3	из них по основному виду деятельности
оның ішінде:						в том числе:
үйлер	5,4	4,4	5,7	5,3	5,3	здания
ғимараттар	37,3	37,2	43,6	25,6	28,0	сооружения
машиналар мен жабдықтар	53,0	49,8	47,5	46,3	48,8	машины и оборудование
Мемлекеттік басқару және қорғаныс; міндетті әлеуметтік қамтамасыз ету						
Государственное управление и оборона; обязательное социальное обеспечение						
Барлық негізгі құрал-жабдықтар	35,9	32,5	34,8	29,7	30,8	Все основные средства
одан негізгі қызмет түрлері бойынша	35,9	32,5	34,8	29,7	30,8	из них по основному виду деятельности

Жалғасы

Продолжение

	2012	2013	2014	2015	2016	
оның ішінде:						в том числе:
үйлер	33,7	23,1	26,0	29,5	25,5	здания
ғимараттар	30,8	28,8	29,5	27,3	27,2	сооружения
машиналар мен жабдықтар	46,5	45,3	51,2	33,7	36,9	машины и оборудование
Білім беру мекемелері мен ұйымдары						
Учреждения и организации образования						
Барлық негізгі құрал-жабдықтар	35,1	30,9	35,4	35,6	35,7	Все основные средства
одан негізгі қызмет түрлері бойынша	35,1	30,9	35,4	35,6	35,7	из них по основному виду деятельности
оның ішінде:						в том числе:
үйлер	31,9	30,8	31,5	31,2	30,6	здания
ғимараттар	28,6	27,5	23,4	26,7	36,7	сооружения
машиналар мен жабдықтар	50,9	32,9	53,4	56,8	58,2	машины и оборудование
Денсаулық сақтау мекемелері мен ұйымдары						
Учреждения и организации здравоохранения						
Барлық негізгі құрал-жабдықтар	31,4	32,1	37,9	36,1	37,2	Все основные средства
одан негізгі қызмет түрлері бойынша	31,4	32,1	37,9	36,0	37,1	из них по основному виду деятельности
оның ішінде:						в том числе:
үйлер	21,5	22,8	29,8	18,2	26,1	здания
ғимараттар	27,4	30,0	36,3	32,5	30,7	сооружения
машиналар мен жабдықтар	40,9	41,7	46,9	48,7	48,2	машины и оборудование
Өзге де қызметтер түрлерін ұсыну						
Предоставление прочих видов услуг						
Барлық негізгі құрал-жабдықтар	41,9	32,8	51,8	27,7	29,5	Все основные средства
одан негізгі қызмет түрлері бойынша	41,9	32,8	51,8	27,2	29,4	из них по основному виду деятельности
оның ішінде:						в том числе:
үйлер	22,6	17,8	22,8	13,0	15,4	здания
ғимараттар	31,7	40,6	58,9	15,6	25,5	сооружения
машиналар мен жабдықтар	41,4	55,4	60,3	43,3	41,5	машины и оборудование

10. Материалдық емес активтер

Нематериальные активы

10.1 Материалдық емес активтердің нақты бары

Наличие нематериальных активов

млн. теңге

млн. тенге

	1996	1997	1998	1999	2000	2001	2002	2003	2004	2005
Қазақстан Республикасы	8 223	10 105	41 500	44 380	58 974	78 109	87 224	97 336	125 044	201 089
Ақмола	181	15	42	119	563	689	348	263	341	524
Ақтөбе	325	91	110	427	842	1 251	1 959	2 684	4 287	5 081
Алматы	153	275	195	507	567	753	822	733	1 056	1 282
Атырау	3 779	4 289	4 554	7 562	12 233	12 378	12 388	13 205	11 729	10 764
Батыс Қазақстан	13	77	250	55	63	99	326	269	411	67 317
Жамбыл	25	22	118	3 596	856	1 064	113	102	117	422
Қарағанды	136	203	668	1 212	1 947	2 343	2 500	2 406	2 883	2 664
Қостанай	143	129	217	641	445	170	221	357	390	487
Қызылорда	566	166	990	12 563	12 748	13 472	15 428	13 541	16 146	22 356
Маңғыстау	121	1 786	4 270	3 790	6 964	15 384	16 478	17 520	18 102	12 380
Оңтүстік Қазақстан	574	712	395	581	610	719	851	1 007	1 087	1 232
Павлодар	221	310	275	245	710	618	569	504	3 024	2 291
Солтүстік Қазақстан	136	42	305	308	232	265	350	167	227	332
Шығыс Қазақстан	225	486	578	2 917	3 022	3 144	4 262	7 171	7 122	7 067
Астана қаласы	-	322	127	798	2 040	2 809	3 938	10 327	14 632	24 647
Алматы қаласы	1 625	1 180	28 406	9 059	15 132	22 951	26 671	27 080	43 490	42 243

Жалғасы

Продолжение

	2006	2007	2008	2009	2010	2011	2012	2013	2014	2015	2016
Қазақстан Республикасы	241 247	295 903	374 093	476 894	844 667	709 094	738 064	1 029 607	997 478	1 290 819	1 821 622
Ақмола	1 050	1 329	1 946	4 318	13 199	3 794	4 301	6 487	7 370	10 031	39 905
Ақтөбе	3 947	4 807	23 476	10 822	12 369	6 613	18 352	19 499	53 155	64 881	39 022
Алматы	2 744	3 179	2 936	3 409	5 111	5 917	7 988	9 771	11 285	16 896	33 357
Атырау	46 813	48 310	49 488	51 335	57 520	62 638	79 981	102 300	118 880	264 740	452 479
Батыс Қазақстан	63 951	61 602	85 413	94 672	94 172	94 066	77 655	33 357	39 951	41 331	71 944
Жамбыл	554	882	963	1 053	2 152	2 261	4 116	6 430	12 581	12 232	13 867
Қарағанды	4 363	6 597	7 000	9 339	11 554	64 740	16 443	34 490	22 096	25 913	27 966
Қостанай	1 835	3 923	4 726	5 260	6 557	7 201	8 012	10 678	10 063	12 294	20 016
Қызылорда	23 051	33 824	30 487	32 263	35 600	35 871	36 974	36 153	34 950	41 547	60 432
Маңғыстау	6 921	15 588	16 152	24 829	62 097	51 964	48 561	70 376	62 793	40 233	64 801
Оңтүстік Қазақстан	2 233	6 236	6 236	6 640	5 503	6 223	6 940	8 449	9 609	11 673	15 032
Павлодар	3 137	3 417	3 028	2 662	3 725	4 410	5 829	6 752	8 796	10 541	13 851
Солтүстік Қазақстан	1 035	748	1 314	2 735	10 705	13 457	13 035	5 411	7 388	12 233	13 163
Шығыс Қазақстан	6 595	7 190	12 221	13 155	30 031	31 889	38 611	33 213	80 176	92 536	79 922

Жалғасы

Продолжение

	2006	2007	2008	2009	2010	2011	2012	2013	2014	2015	2016
Астана қаласы	24 823	30 781	31 311	54 034	68 254	92 165	130 944	385 087	246 243	295 170	374 899
Алматы қаласы	48 195	67 490	97 396	160 368	426 118	225 885	240 322	261 154	272 142	338 567	500 966

10.2 Материалдық емес активтердің түрлері бойынша нақты бары*

Наличие нематериальных активов по видам*

млн. теңге

млн. тенге

	2009	2010	2011	2012	2013	2014	2015	2016	
Лицензиялық келісім	47 541	76 649	90 109	98 135	110 166	164 887	182 112	269 913	Лицензионные соглашения
Бағдарламалық қамтамасыз ету	163 951	241 387	280 047	242 973	291 806	316 492	360 033	473 388	Программное обеспечение
Патенттер	466	805	856	1 473	1 888	1 723	2 032	2 0700	Патенты
Ұйымдастыру шығындары	25 352	49 318	47 591	78 681	78 685	87 728	66 353	111 530	Организационные затраты
Гудвилл	14 037	12 673	13 851	4 624	6 220	9 147	10 133	11 487	Гудвилл
Өзге де	205 526	174 617	190 774	280 509	203 266	358 809	268 024	543 172	Прочие

* Шағын кәсіпорындардың материалдық емес активтерінің құнысыз.

Без стоимости нематериальных активов малых предприятий.

10.3 2016 жылдың соңына кәсіпорындарының қызмет түрлері бойынша материалдық емес активтердің нақты бары

Наличие нематериальных активов по видам деятельности предприятий на конец 2016 года

млн. теңге

млн. тенге

	Лицензиялық келісім Лицензионные соглашения	Бағдарламалық қамтамасыз ету Программное обеспечение	Патенттер Патенты	Гудвилл Гудвилл	Өзге де Прочие	
Кен өндіру өнеркәсібі және карьерлерді қазу	22 273	49 565	130		130 364	Горнодобывающая промышленность и разработка карьеров
Өңдеу өнеркәсібі	34 301	24 362	366	936	41 938	Обрабатывающая промышленность
Электрмен жабдықтау, газ, бу беру және ауа баптау	1 415	8 737			2 114	Электроснабжение, подача газа, пара и воздушное кондиционирование
Көлік және байланыс	1 575	18 785		883	38 319	Транспорт и складирование

Қысқаша әдіснамалық түсініктемелер Краткие методологические пояснения

Негізгі қорлар: Тауарларды өндіру немесе жеткізу, рыноктық және рыноктық емес қызметтер көрсету, жалға беру немесе әкімшілік мақсаттар үшін пайдаланылатын және мынадай:

оларды бір жылдан астам уақыт бойы пайдалану көзделетін;

болашақтағы экономикалық тиімділіктер осындай активтерге байланысты болуы мүмкін;

активтің құны дәл анықталуы мүмкін талаптарға жауап беретін материалдық және материалдық емес бейақша активтер.

Материалдық негізгі қорлар (негізгі құралдар): Субъект тауарлар өндіру немесе жеткізу және қызметтер көрсету үшін, басқа субъектілерге жалға беру үшін не әкімшілік мақсаттар үшін пайдаланатын және бір жылдан астам уақыт бойы пайдалану көзделген жылжымайтын мүліктерді (жер, ғимараттар, имараттар және жерге байланысты басқа да активтер), машиналар мен жабдықтарды қоса материалдық-заттық нысаны бар бейақша активтер.

Негізгі қорлардың балансын құру және оның көрсеткіштерін есептеу үшін базасы ретінде түрлі ақпараттық материалдар болып табылады. Сонымен, ірі және орта коммерциялық ұйымдардың негізгі қорлар туралы, сондай-ақ коммерциялық емес ұйымдардың негізгі қорлары статистикалық нысандар бойынша мәліметтер «Негізгі қорлар жағдайы туралы есеп» (11 индексі, жылдық кезеңділігі), кәсіпкерлік қызметпен айналысатын шағын кәсіпорындардың негізгі қорлары туралы мәліметтер «Шағын кәсіпорындар қызметтері туралы есеп» (индексі 2-ШК, кезеңділігі жылдық) статистикалық нысанының деректері бойынша, жеке тұлғалардың өнім өндіруге және қызметтер көрсетуге арналған негізгі қорлар туралы мәліметтер - іріктеліп зерттелген шаруа (фермер) қожалықтарының деректері бойынша келтіріледі. Сонымен қатар, негізгі қорлардың балансын құру кезінде азаматтардың меншігіндегі тұрғын үйлер мен малдың нақты бары

Основные фонды: Материальные и нематериальные неденежные активы, используемые для производства или поставок товаров, оказания рыночных и нерыночных услуг, для сдачи в аренду или административных целей и отвечающие следующим требованиям:

предполагается их использование на протяжении более одного года;

существует вероятность того, что с такими активами связаны будущие экономические выгоды;

стоимость актива может быть достоверно определена.

Материальные основные фонды (основные средства): Неденежные активы, имеющие материально-вещественную форму, включая недвижимость (земля, здания, сооружения и другие объекты, связанные с землей), машины и оборудование, которые используются субъектом для производства или поставки товаров и услуг, для сдачи в аренду другим субъектам, либо для административных целей и которые предполагается использовать в течение более чем одного года.

Базой для составления баланса основных фондов и расчета его показателей является разнообразный информационный материал. Так, сведения об основных фондах крупных и средних коммерческих организаций, а также об основных фондах некоммерческих организаций, приводятся по данным статистической формы «Отчет о состоянии основных фондов» (индекс 11, периодичность годовая), сведения об основных фондах малых предприятий, занимающихся предпринимательской деятельностью - по данным статистической формы «Отчет о деятельности малого предприятия» (индекс 2-МП, периодичность годовая), сведения об основных фондах физических лиц, используемых для производства продукции и оказания услуг - по данным выборочного обследования крестьянских (фермерских) хозяйств. Кроме того, при составлении баланса основных фондов используется ряд

туралы бірқатар есептілік материалдар пайдаланылады.

Жүргізілген индекстеу (қайта бағалау) қорытындысы, негізгі қорлардың құны есепті кезеңдегі қолданыстағы бағалармен сәйкес келтіріліп, негізгі қорлардың бастапқы және баланстық (тозуды шегергендегі) құны қолданыстағы нормативті актілерге сәйкес есептелген.

Бастапқы құн – бұл негізгі қорларды құру немесе сатып алу үшін нақты жұмсалған шығындар құны, оған төленген, өтелмейтін салықтар мен алымдар қосылады, сондай-ақ жеткізуге, құрастыруға, орнатуға, іске қосуға жіберілген шығындар және өз міндетіне сай пайдалану үшін негізгі құрал-жабдықтарды жұмыс жағдайына келтіруге тікелей байланысты кез-келген басқа да шығыстар, сондай-ақ белгілі күнге негізгі қорлардың қолданыстағы рыноктық бағасы бойынша құны.

Баланстық құн – бұл активтің барлық қорланған өтелімнің сомасын есептен шығарғаннан кейін осы актив баланста деп танылатын сома.

Ғимараттар: Көтеретін және қалқалайтын немесе үйлескен (көтеретін және қалқалайтын) конструкциялардан тұратын, объектінің функционалдық мақсатына орай адамдардың тұруына немесе малдардың паналауына, заттарды сақтауға арналған тұрақты мақсаттар үшін салынған объект.

Имараттар: Инженерлік-құрылыстық объект (құрылыстан басқа), олардың міндеті еңбек мәнін өзгертумен байланысты емес сол немесе басқа техникалық функцияларды орындау арқылы өндіріс процесін жүзеге асыру үшін немесе әртүрлі өндірістік емес функцияларды жүзеге асыру үшін қажет жағдайларды жасау болып табылады.

Машиналар мен жабдықтар: Энергияны, материалдар мен акпараттарды жаңғыртатын құралдар. Негізгі (басым) мақсатына орай машиналар мен жабдықтар түрлі санаттарға бөлінеді.

Негізгі құрал-жабдықтарды жою (шығарып тастау) коэффициенті негізгі құрал-жабдықтарды ұдайы өндірумен сипатталады. Жыл бойы шығарылып тасталған негізгі құрал-жабдықтардың жыл басына нақты барына қатынасы ретінде анықталады.

расчетных материалов о наличии жилья и скота в собственности граждан.

Итоги проводившихся индексаций (переоценки), в ходе которых стоимость основных фондов приводилась в соответствие с действующими в отчетном периоде ценами, учтены в первоначальной и балансовой (за вычетом износа) стоимости основных фондов в соответствии с действовавшими нормативными актами.

Первоначальная стоимость – это стоимость фактически произведенных затрат по возведению или приобретению основных фондов, включая уплаченные, невозмещаемые налоги и сборы, а также затраты по доставке, монтажу, установке, пуску в эксплуатацию и любые другие расходы, непосредственно связанные с приведением актива в рабочее состояние для его использования по назначению, а также стоимость основных фондов по действующим рыночным ценам на определенную дату.

Балансовая стоимость – это сумма, по которой актив признается в балансе после вычета суммы всей накопленной амортизации данного актива.

Здание: Объект, построенный для постоянных целей, состоящий из несущих и ограждающих или совмещенных (несущих и ограждающих) конструкций, предназначенный для проживания, пребывания людей или животных, хранения предметов в зависимости от функционального назначения объекта.

Сооружение: Инженерно-строительный объект (кроме здания), назначением которого является создание условий, необходимых для осуществления процесса производства путем выполнения тех или иных технических функций, не связанных с изменением предмета труда, или для осуществления различных производственных функций.

Машины и оборудование: Устройства, преобразующие энергию, материалы и информацию. В зависимости от основного (преобладающего) назначения машины и оборудование делятся на различные категории.

Коэффициент ликвидации (выбытия) основных средств характеризует воспроизводство основных средств. Определяется

Негізгі құрал-жабдықтарды жаңарту коэффициенті қайта іске қосылған негізгі құрал-жабдықтардың жыл соңына олардың нақты барындағы үлес салмағын бейнелейді.

Негізгі қорлардың өтелімі – бұл пайдалы қолдану мерзімі ішінде активтің өтелетін құнының шығыстарына жүйелі түрде бөлу.

Тозу дәрежесі – негізгі қорлар амортизациясының негізгі қорлардың бастапқы құнына қатынасы.

Материалдық емес негізгі қорлар (материалдық емес активтер): Нақты мәні жоқ, оларды:

- анықтауға болатын;
- субъектілер бақылайтын;
- оларды пайдаланудан субъект болашақта экономикалық тиімділік алудан үмітті ұзақ (бір жылдан астам) уақыт бойына тауарлар (жұмыс, қызмет) өндіруге немесе өткізуге және әкімшілік мақсаттар мен басқа субъектілерге жалға беруге арналған бейақша активтер.

как отношение выбывших за год основных средств к их наличию на начало года.

Коэффициент обновления основных средств отражает удельный вес вновь введенных основных средств в их наличии на конец года.

Амортизация основных фондов – это систематическое распределение на расходы амортизируемой стоимости актива на протяжении срока его полезного использования.

Степень износа – отношение амортизации основных фондов к первоначальной стоимости основных фондов.

Нематериальные основные фонды (нематериальные активы): Неденежные активы, не имеющие физической сущности, предназначенные для использования в течение длительного периода (более одного года) в производстве или реализации товаров (работ, услуг), в административных целях и сдаче в аренду другим субъектам, которые:

- можно определить;
- контролируются субъектом;
- от использования которых субъект ожидает получить экономические выгоды в будущем.

Қазақстанның негізгі қорлары / Статистикалық
жинақ / Астана 2017

Основные фонды Казахстана / Статистический
сборник / Астана 2017

Шығаруға жауапты:
Қазақстан Республикасы
Ұлттық экономика министрлігі
Статистика комитеті
Құрылымдық статистика басқармасы
Тел. +7 7172 749814
Басқарма басшысы
М.В. Мисюра
Тел. +7 7172 749140

Ответственные за выпуск:
Министерство национальной экономики
Республики Казахстан
Комитет по статистике
Управление структурной статистики
Тел. +7 7172 749814
Руководитель управления
Мисюра М.В.
Тел. +7 7172 749140

Компьютерлік безендіру және дизайн
«Рустемова Б.К.» ЖК
010000, Астана қаласы
Жеңіс даңғылы, 35А
Тел. +7 7172 577896 (397, 399)

Компьютерная верстка и дизайн
ИП «Рустемова Б.К.»
010000, г. Астана
пр. Победы, 35А
Тел. +7 7172 577896 (вн. 397, 399)